

**Dr. Ágúst Einarsson, prófessor
Viðskipta- og hagfræðideild**

Hagræn áhrif tónlistariðnaðarins

„Þar sem orðin bresta talar tónlistin“

Hans C. Andersen, (f. 1805, d. 1875)
danskur ævintýrarithöfundur

1. Umgjörð tónlistariðnaðar

1.1 Hlutdeild menningar í hagkerfinu

1.2 Skapandi atvinnugreinar

1.3 Sérstaða tónlistar, erlendar
rannsóknir og stefnumótun

1.4 Félög tónlistarmanna

2. Hagræn umsvif tónlistariðnaðar

2.1 Velta, vinnumarkaður og
landsframleiðsla

2.2 Útflutningur í tónlistariðnaði

2.3 Þáttur tónlistar í vímuforvörnum

3. Umfang einstakra þátta í tónlistariðnaði

3.1 Framlög opinberra aðila

3.2 Útgáfa tónlistar

3.3 Kvikmyndir og myndbönd

3.4 Hljóðvarp og sjónvarp

3.5 Leikhús og tónleikahald

3.6 Sinfóníuhljómsveit Íslands

3.7 Tónlistarskólar

3.8 Tónlist innan kirkjunnar

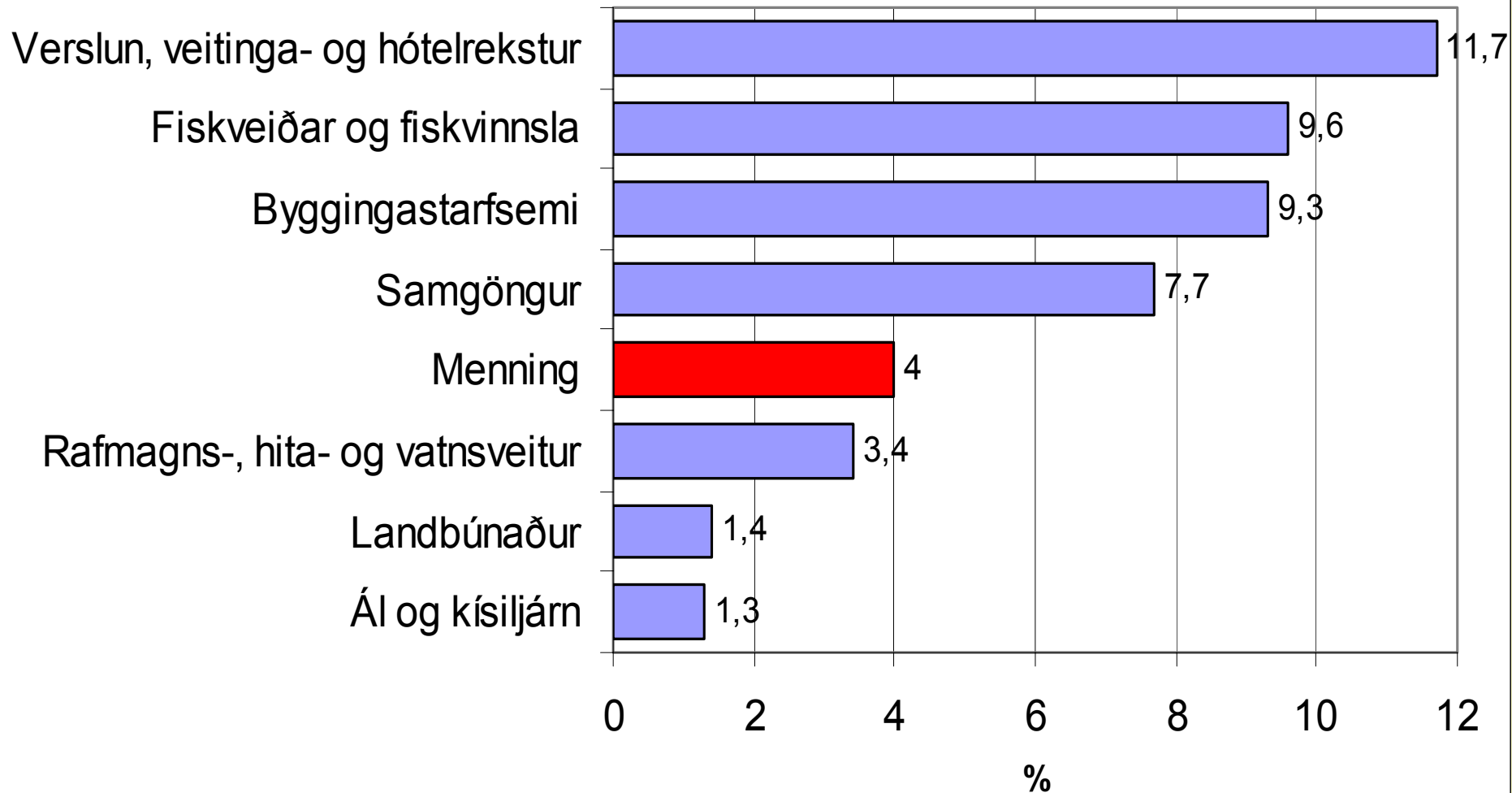
3.9 Kórar og lúðrasveitir

4. Lokaorð

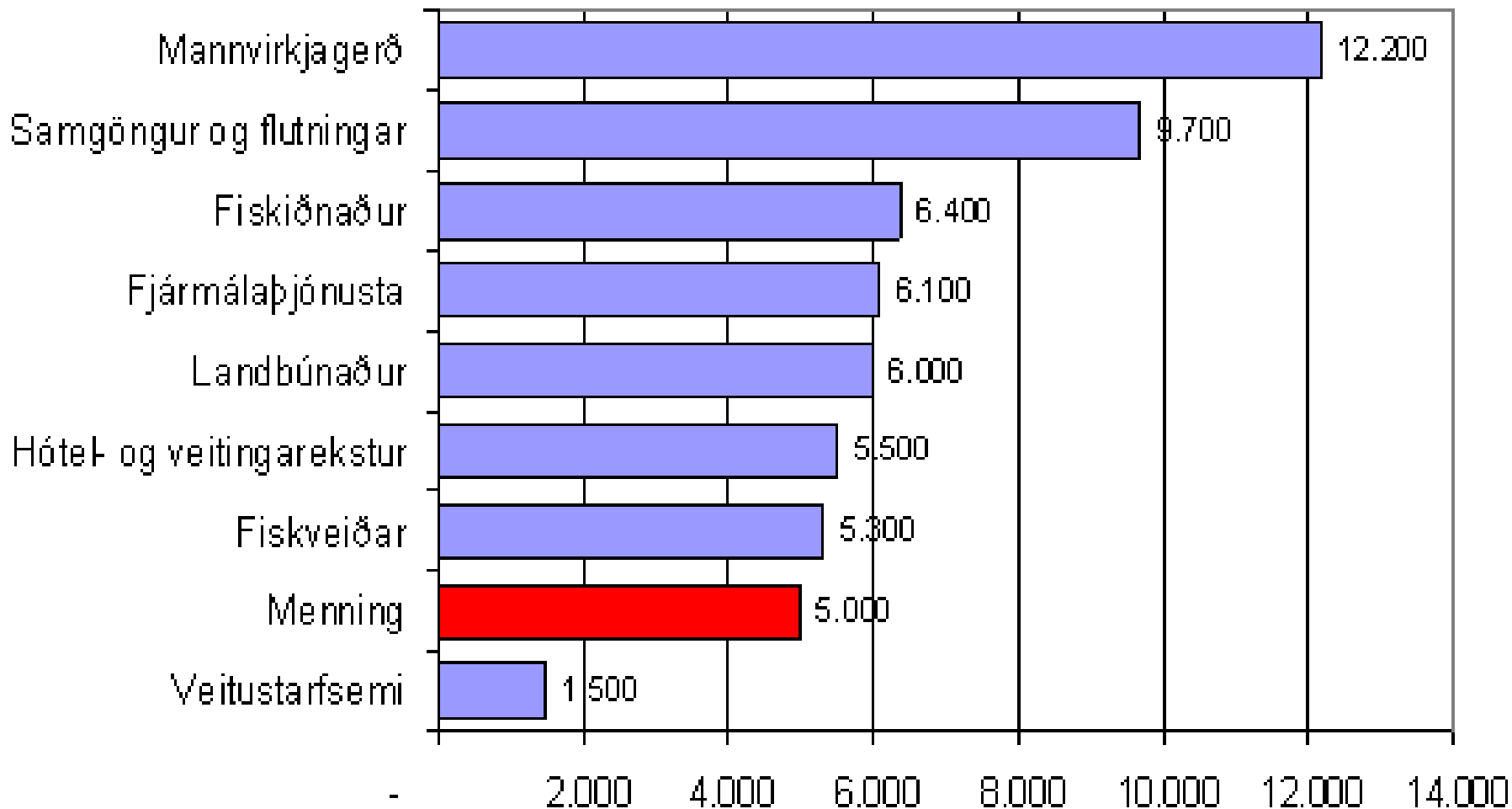
Skrá yfir myndir og töflur

Heimildir

Hlutfallslegt framlag atvinnuvega til landsframléiðslu 2003

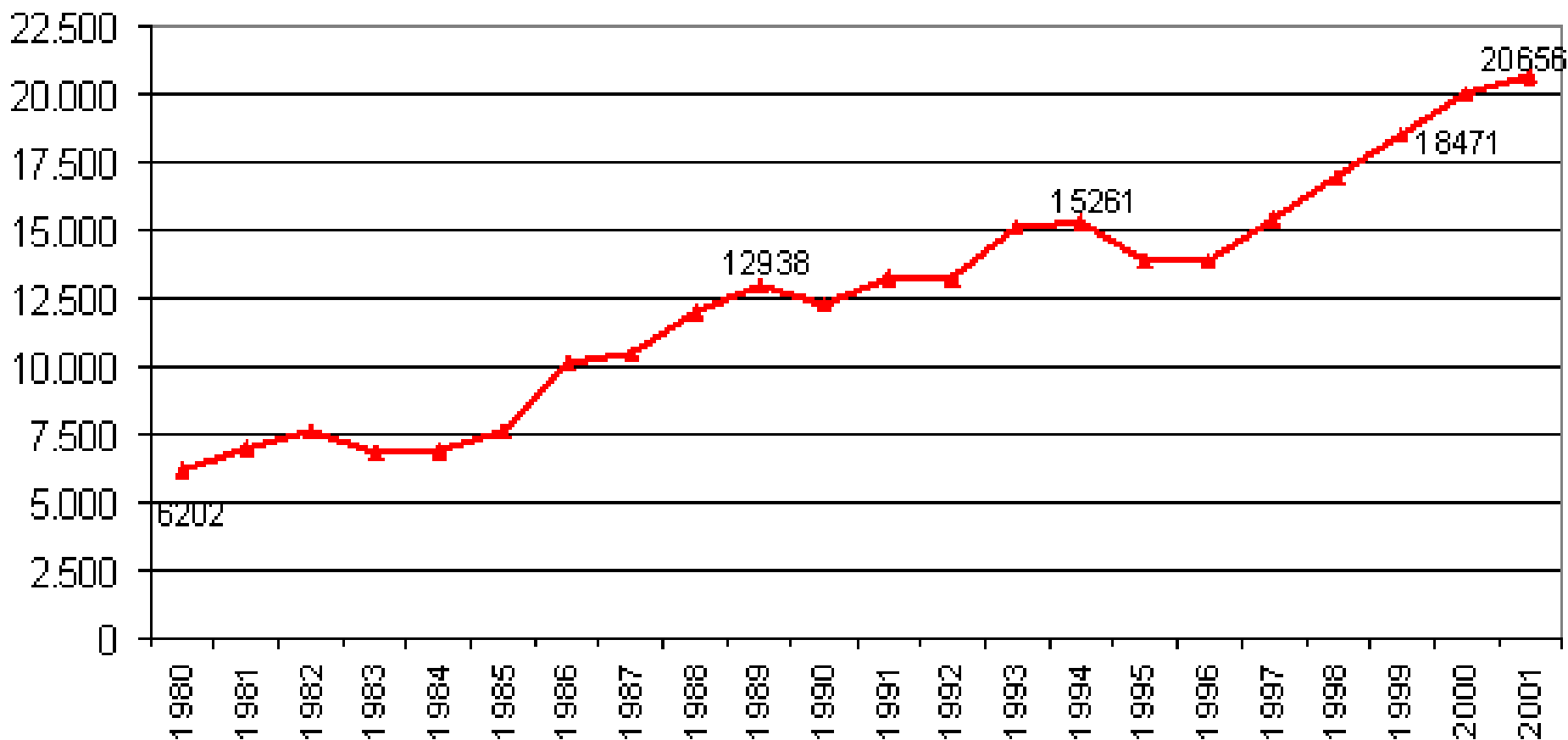


Starfandi fólk eftir atvinnugreinum 2002



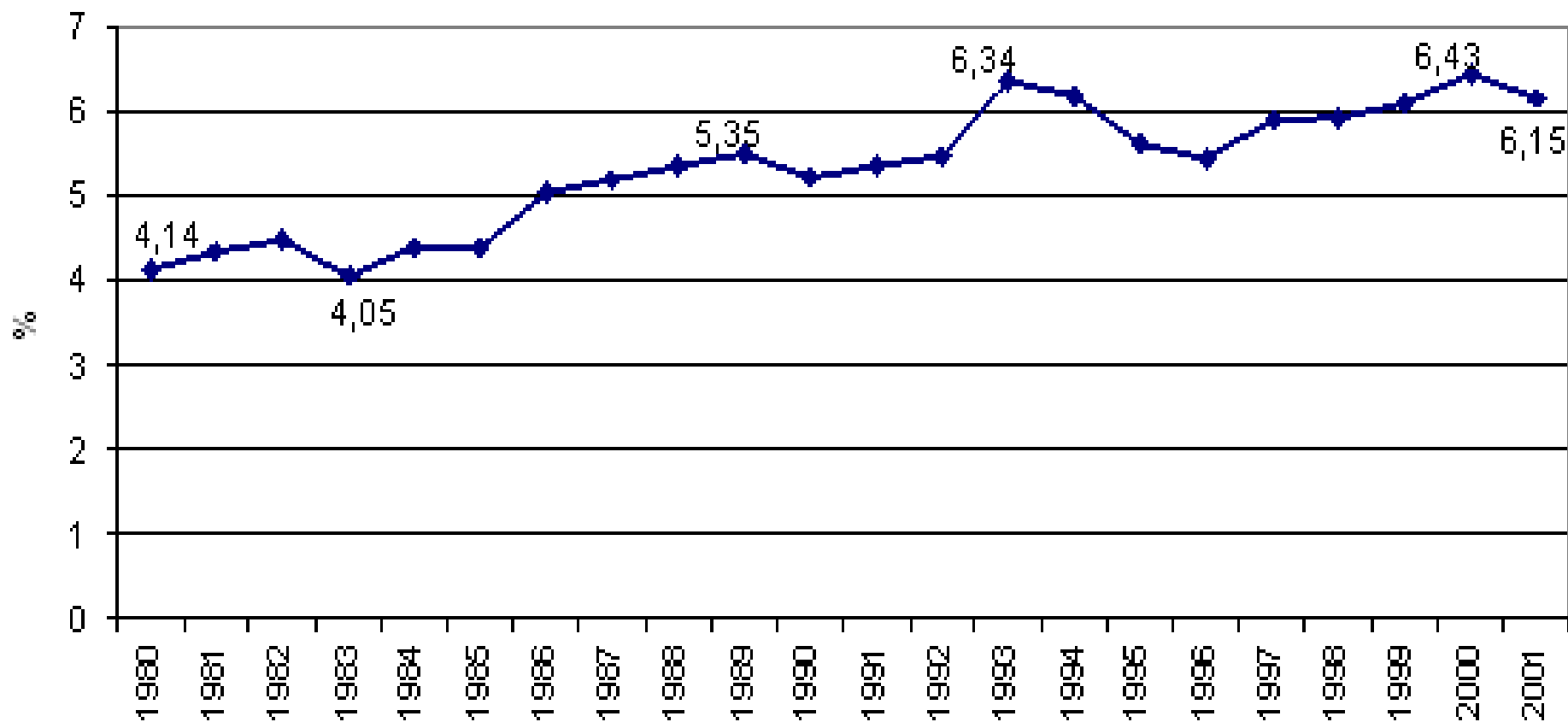
Ágúst Einarsson, 3. maí 2004

Opinber menningarútgjöld 1980-2001 í milljörðum kr. á verðlagi ársins 2003

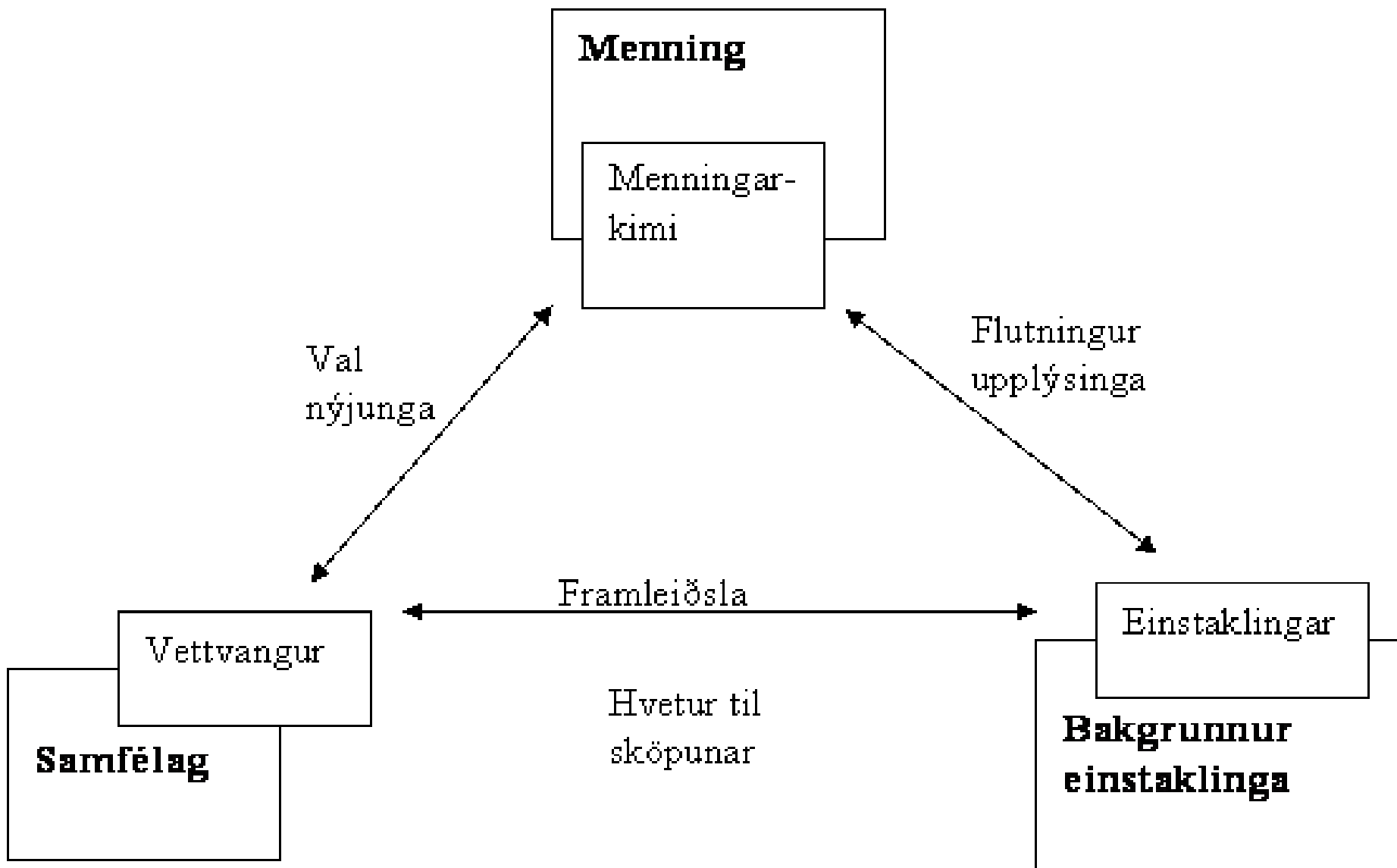


Ágúst Einarsson, 3. maí 2004

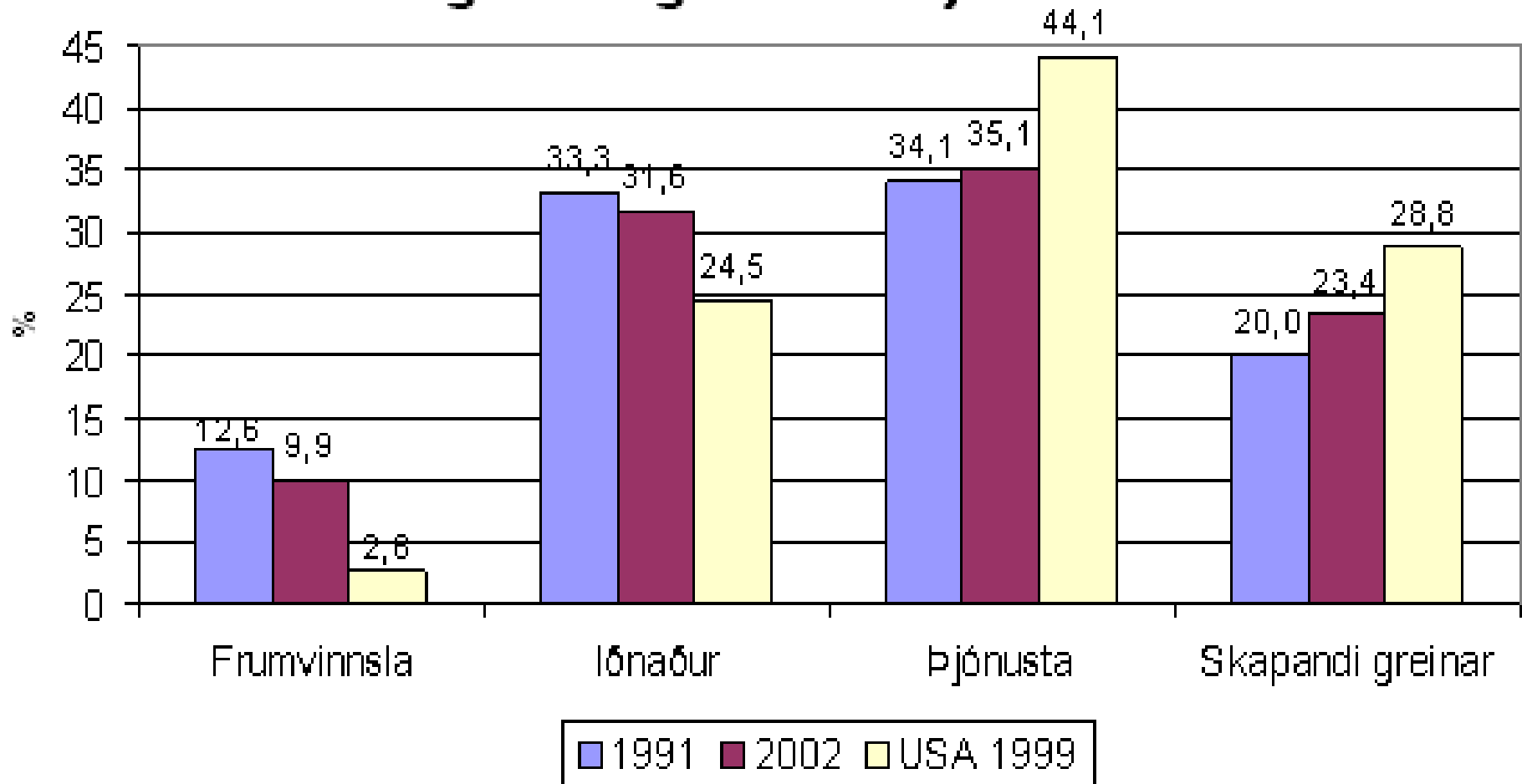
Menningarútgjöld 1980-2001 sem hlutfall af heildarútgjöldum hins opinbera



Ágúst Einarsson, 3. maí 2004



Hlutdeild atvinnugreina á vinnumarkaði hérlandis 1991 og 2002 og í Bandaríkjunum 1999



Tónlistin skapar sífellt verðmæti

Óperur Verdis eru sýnar á hverjum degi
einhvers staðar í heiminum nær 200 árum
eftir fæðingu hans

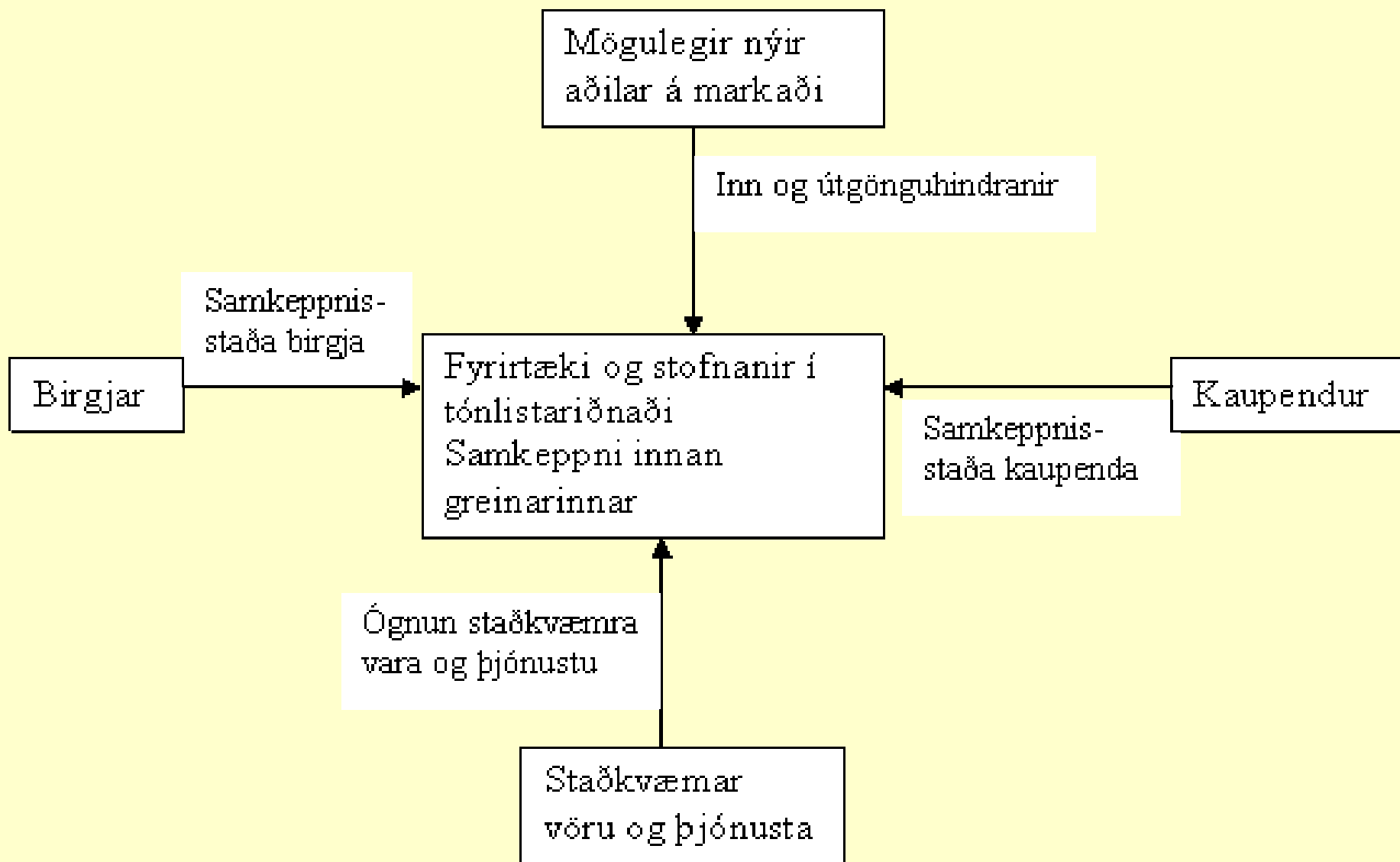
Norrænn tónlistariðnaður

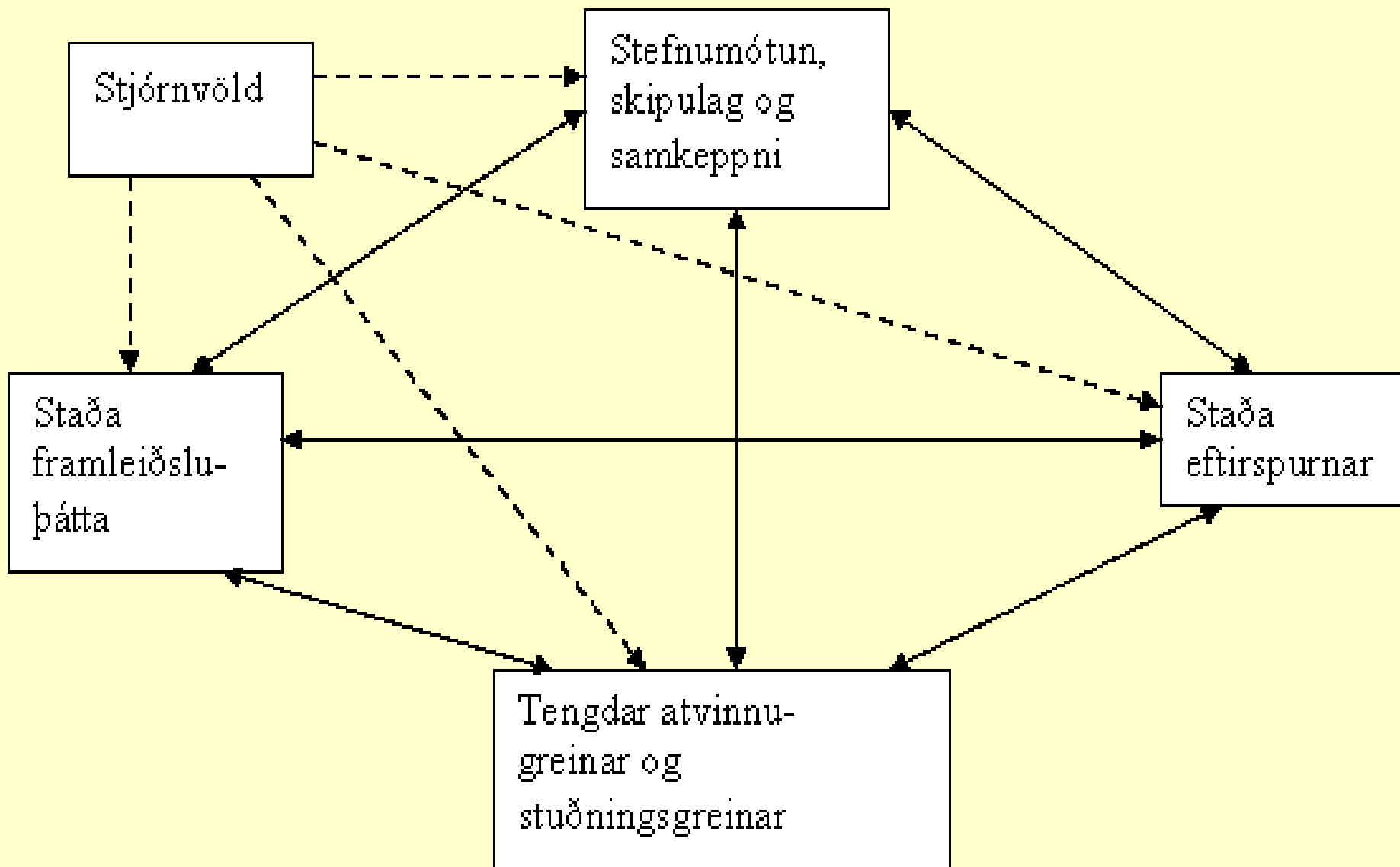
Tengdar atvinnugreinar og heimamarkaður

Samræma þarf viðskiptastefnu og
menntastefnu

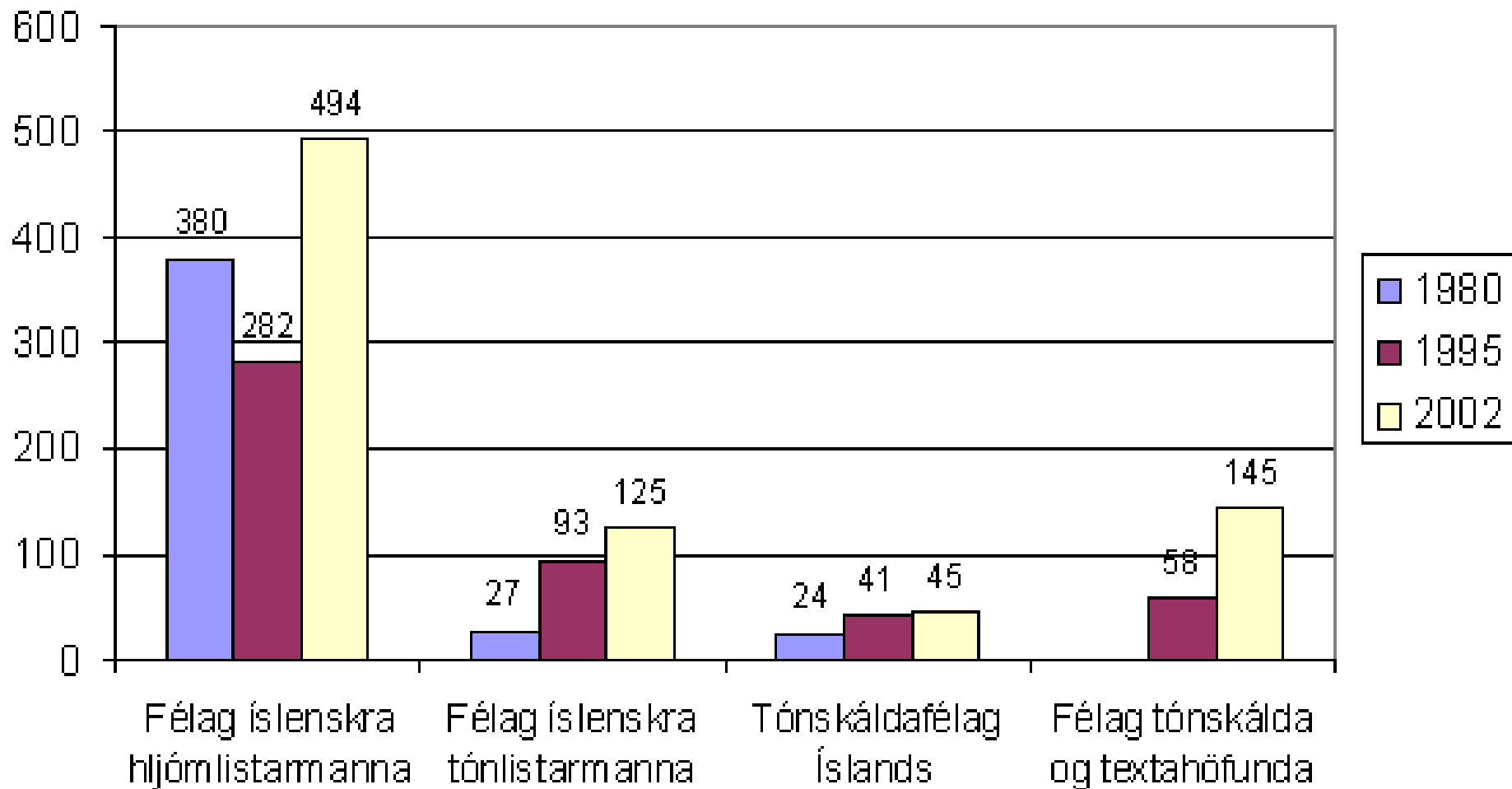
Útflutningur og upplýsingar







Félagar í félögum tónlistarmanna 1980, 1995 og 2002



Ágúst Einarsson, 3. maí 2004

Velta á verðlagi 2003	1998	1999	2000	2001	2002
Allar atvinnugreinar	1.212.286	1.266.850	1.323.026	1.397.758	1.384.072
Bókaútgáfa	2.845	2.548	2.266	3.623	1.749
Dagblaðaútgáfa	5.310	5.637	5.268	4.825	4.426
Tímaritaútgáfa	1.267	1.618	1.897	1.845	1.983
Útgáfa og fjölföldun á hljóðrituðu efni	108	94	109	142	252
Önnur útgáfustarfsemi	604	656	610	415	2.366
Smásala á hljómplötum og geisladiskum	132	111	117	102	147
Bóka- og ritfangaverslun	5.177	5.761	6.324	5.284	4.869
Starfsemi auglýsingastofa	4.577	5.301	5.937	4.877	4.114
Önnur auglýsingastarfsemi	1.194	1.473	1.594	2.286	2.852
Framleiðsla kvikmynda og myndbanda	1.643	1.947	2.572	2.187	2.689
Dreifing kvikmynda og myndbanda	439	486	557	545	595
Rekstur kvikmyndahúsa	1.538	1.701	1.766	1.640	1.311
Myndbandaleiga	1.195	1.375	1.319	1.560	1.540
Starfsemi útvarps- og sjónvarpsstöðva	7.240	7.975	8.339	7.790	7.730
Önnur menningarstarfsemi	660	516	490	483	632
Starfsemi safna	192	214	268	286	267
Samtals	34.118	37.412	39.431	37.890	37.523
% af öllum fyrirtækjum	2,81	2,95	2,98	2,71	2,71

Ágúst Einarsson, 3. maí 2004

Mannaflí í fyrirtækjum	1998	1999	2000	2001	2002
Allar atvinnugreinar	145.470	150.030	154.050	156.500	156.100
Bókaútgáfa	400	350	300	250	200
Dagblaðaútgáfa	1.730	1.740	1.730	1.460	1.790
Tímaritaútgáfa	140	160	180	200	210
Útgáfa og fjölföldun á hljóðrituðu efni	10	10	10	10	20
Önnur útgáfustarfsemi	70	80	80	70	70
Smásala á hljómplötum og geisladiskum	30	40	30	10	20
Bóka- og ritfangaverslun	420	460	520	590	570
Starfsemi auglýsingastofa	350	380	430	460	520
Önnur auglýsingastarfsemi	110	140	170	160	200
Framleiðsla kvikmynda og myndbanda	L170	190	200	230	240
Dreifing kvikmynda og myndbanda	20	20	20	20	20
Rekstur kvikmyndahúsa	240	260	260	260	220
Myndbandaleiga	170	190	140	120	110
Starfsemi útvarps- og sjónvarpsstöðva	870	890	920	890	810
Starfsemi listamanna	930	990	990	1.010	1.020
Önnur menningarstarfsemi	210	180	170	180	190
Söfn	570	570	610	650	670
Samtals	6.440	6.650	6.760	6.570	6.880
% af vinnnumarkaði	4,4	4,4	4,4	4,2	4,4

Ágúst Einarsson, 3. maí 2004

Um 10% af einkaneyslu landsmanna er varið til menningar eða 43 milljörðum

Til tónlistar er varið um 6 milljörðum

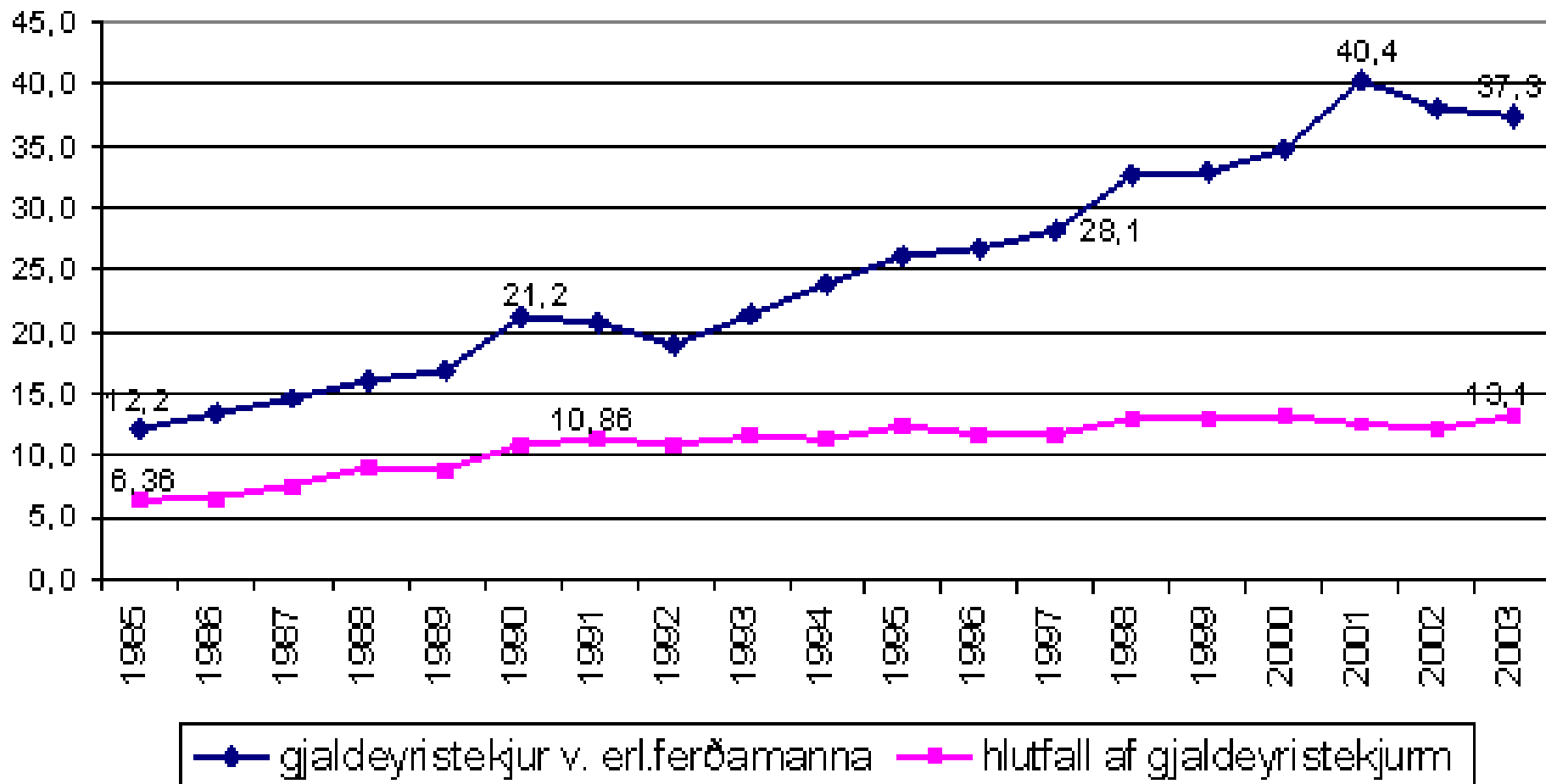
Í tónlistariðnaði starfa um 1.200 manns

Tónlistin vegur um 1% af landsframleiðslunni

Mikil óbein áhrif vegna tónlistar í öðrum atvinnugreinum



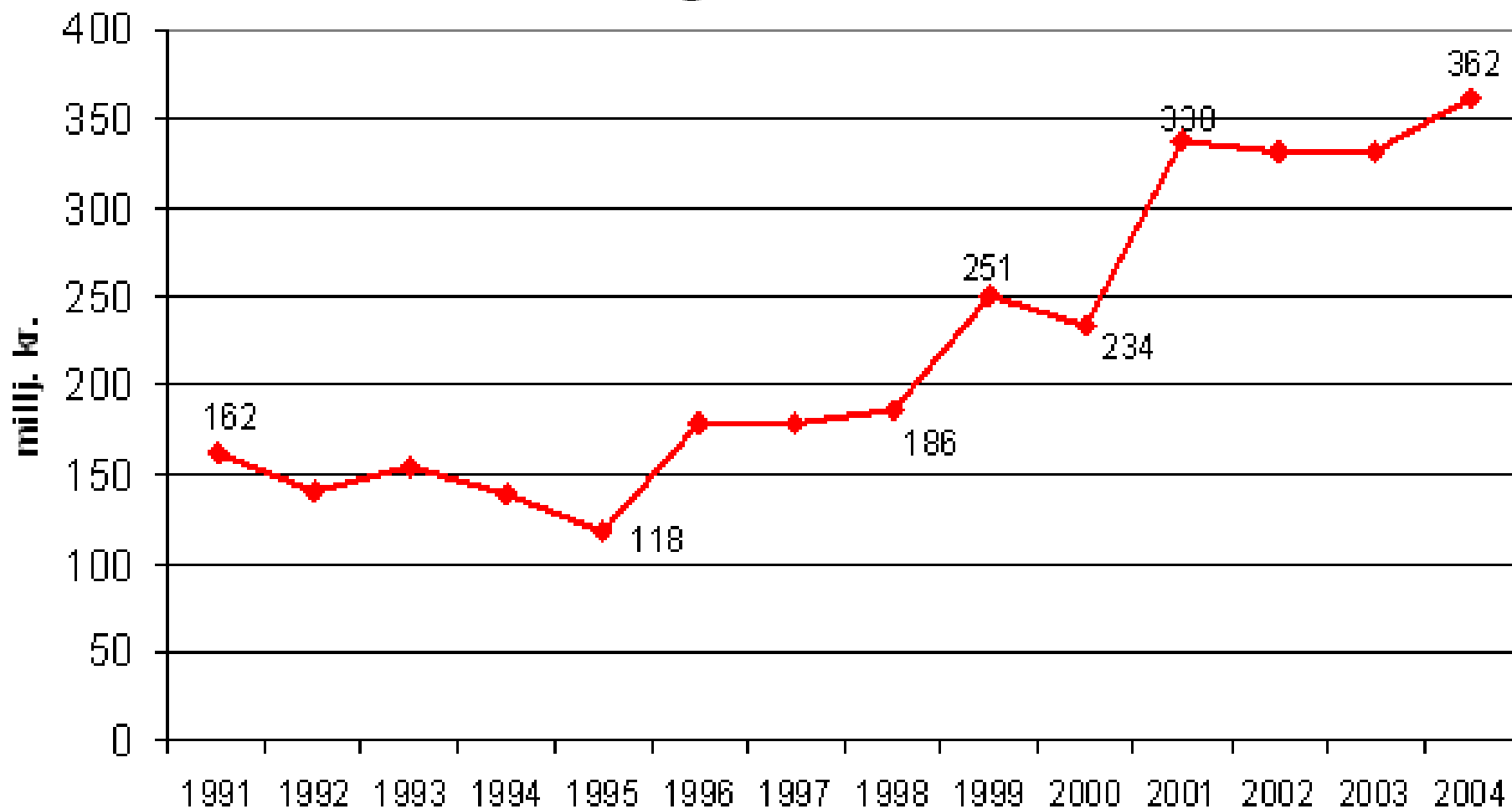
Gjaldeyrstekjur vegna erlendra ferðamanna 1985-2003



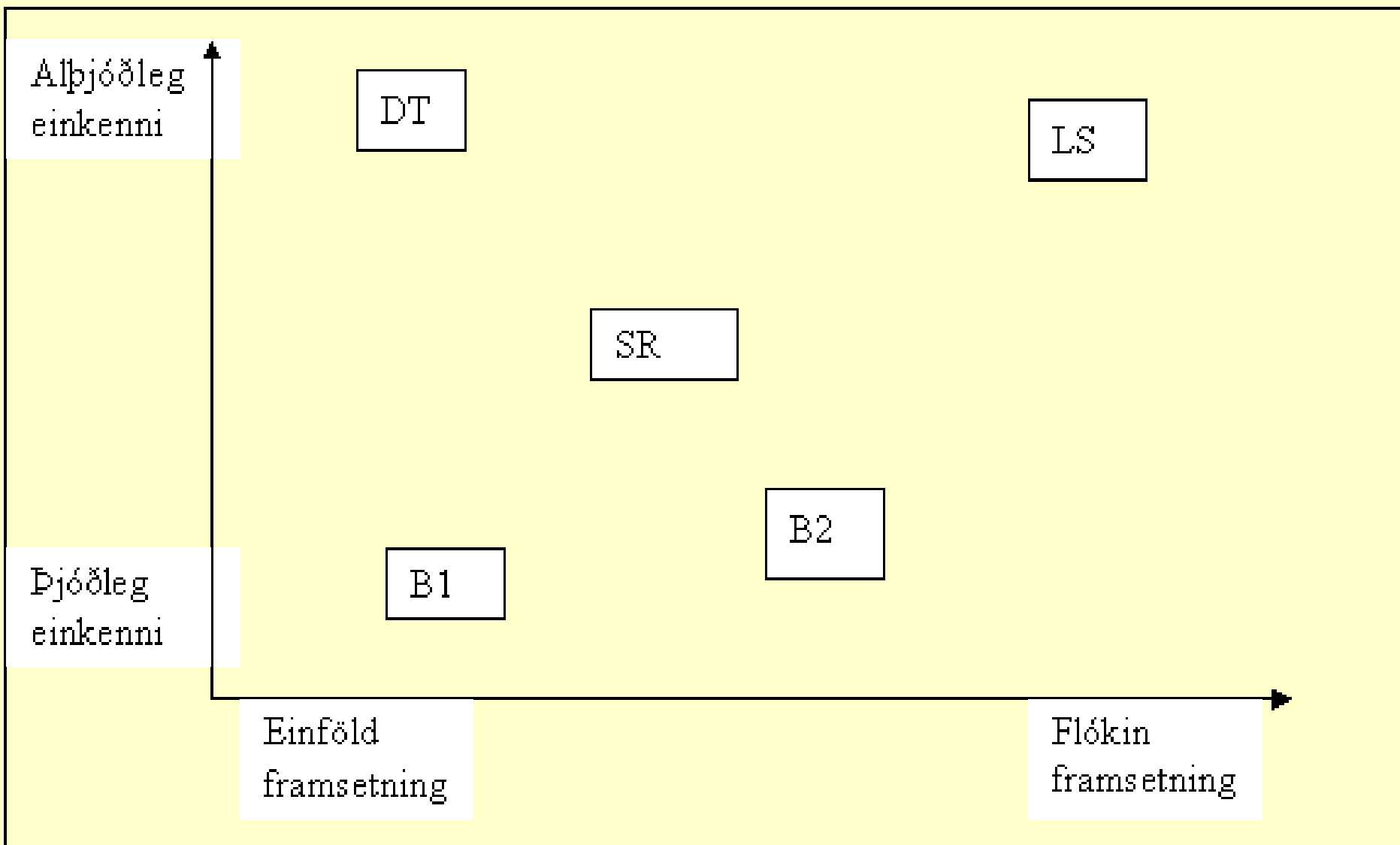
Ár	Útflutningur þjónustu	Menningarútflutningur	Hlutdeild af heildarútflutningi
1995	58.587	188	0,3%
1996	65.644	227	0,3%
1997	74.935	426	0,6%
1998	83.854	505	0,6%
1999	80.608	627	1,0%
2000	94.025	589	0,6%
2001	113.955	852	0,7%
2002	106.705	502	0,5%

Ágúst Einarsson, 3. maí 2004

Framlög ríkisins í Kvikmyndasjóð 1991-2004 á verðlagi ársins 2003



Ágúst Einarsson, 3. maí 2004



Mikil áhrif tónlistar vegna forvarna í
vímuefnum

Reykingar kosta samfélagið 16 milljarða kr. á
ári

Áfengi kostar samfélagið 9 milljarða á ári

Þau ungmenni sem stunda tónlistarnám reykja
og drekka mun minna en jafnaldrar þeirra

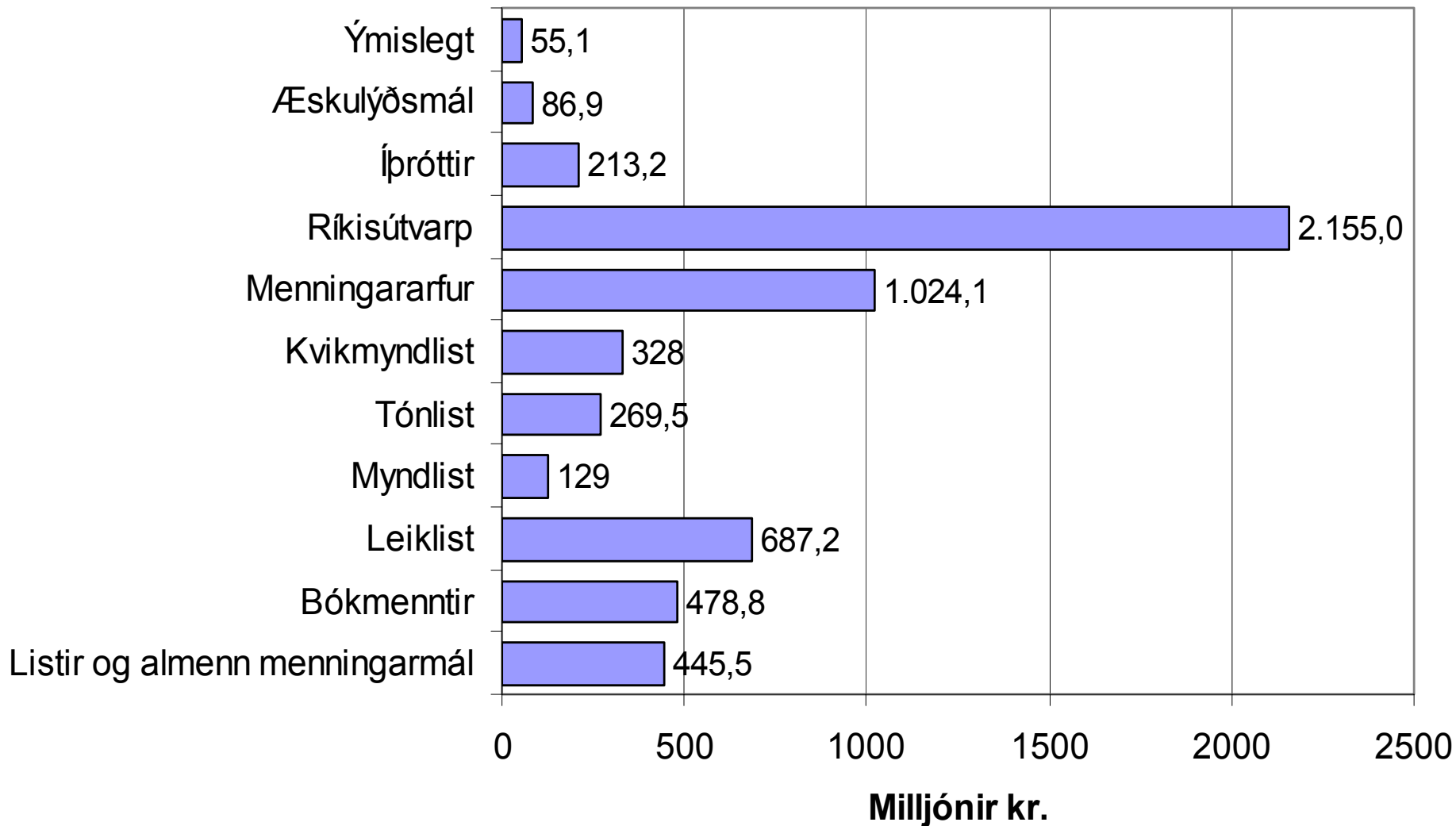
Tónlistarkennsla leiðir til sparnaðar
samfélagsins vegna minni kostnaðar við
reykingar og áfengi upp á 1,1 milljarð kr.



Útgjöld á fjárlögum til menningarmála árið 2002 í millj. kr.	
Listir og almenn menningarmál	445,5
Listamannalaun	246,9
Akureyri v/menningar	63,7
Annað	134,9
Bókmenntir	478,8
Landsbókasafn Íslands-Háskólabókasafn	379,6
Blindrabókasafn	50,8
Annað	48,4
Leiklist	687,2
Þjóðleikhúsið	454,3
Íslenska óperan	107,1
Annað	125,8
Myndlist	129,0
Listasafn Íslands	85,9
Annað	43,1
Tónlist	269,5
Sinfóníuhljómsveit Íslands	238,0
Annað	31,5
Kvikmyndalist	328,0
Kvikmyndasjóður	323,9
Annað	4,1
Menningararfur	1.024,1
Þjóðminjasafn	226,6
Þjóðskjalasafn	115,6
Endurbótasjóður	349,0
Annað	332,9
Ríkisútvarp	2.155,0
Íþróttir	213,2
Æskulýðsmál	86,9
Ýmislegt	55,1
SAMTALS	5.872,3

Ágúst Einarsson, 3. maí 2004

Útgjöld á fjárlögum til menningarmála árið 2002



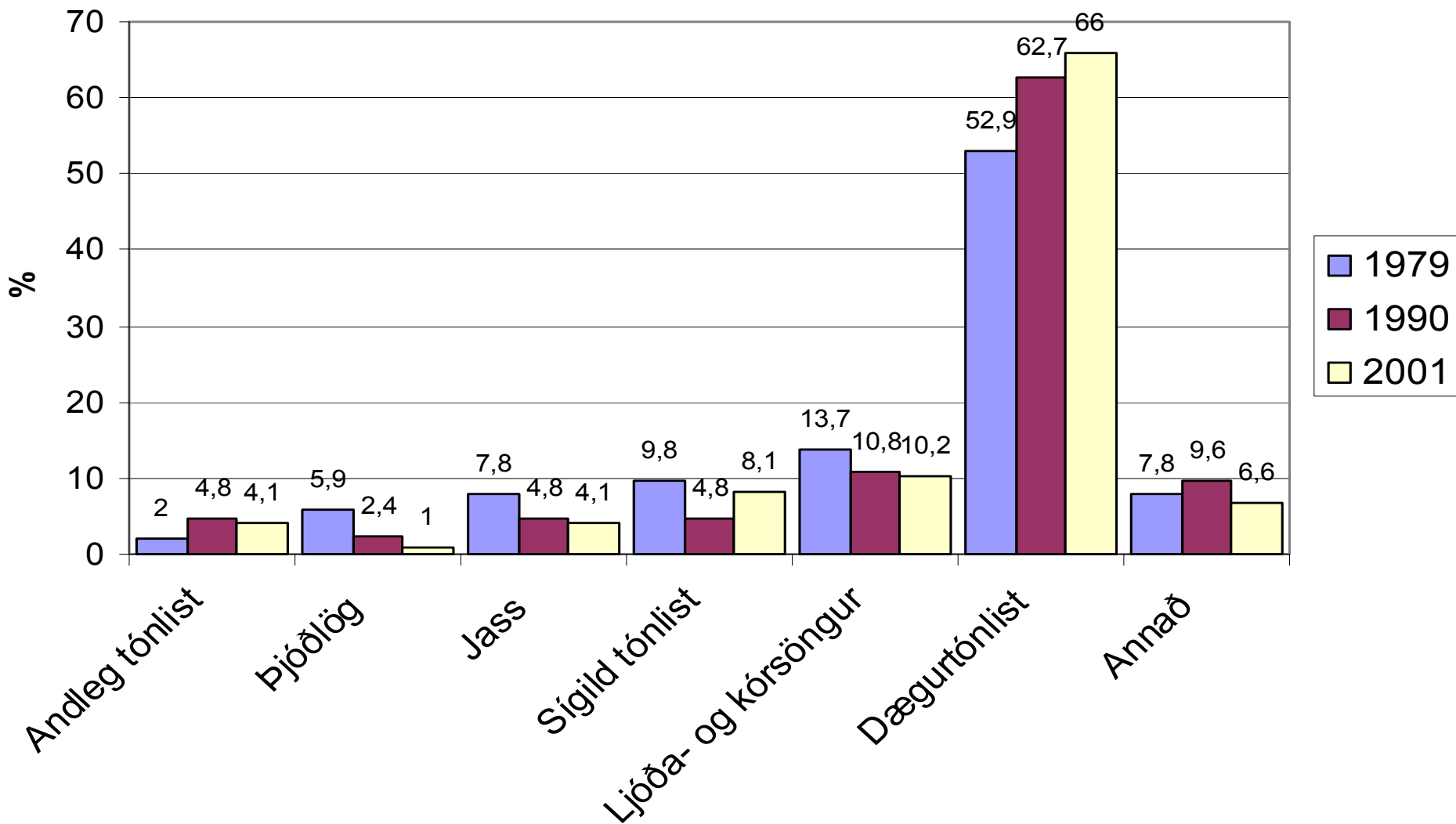
Ágúst Einarsson, 3. maí 2004

Hluti útgjalda til menningarmála í Reykjavík árið 2004 í millj. kr

Borgarbókasafn	387
Listasafn Reykjavíkur	174
Árbæjarsafn	118
Önnur söfn	148
Leikfélag Reykjavíkur	211
Listahátíð	32
Húsnæðisstyrkir	186
Aðrir styrkir	55
Sinfóníuhljómsveit Íslands	83
Annað	112
Samtals	1.506

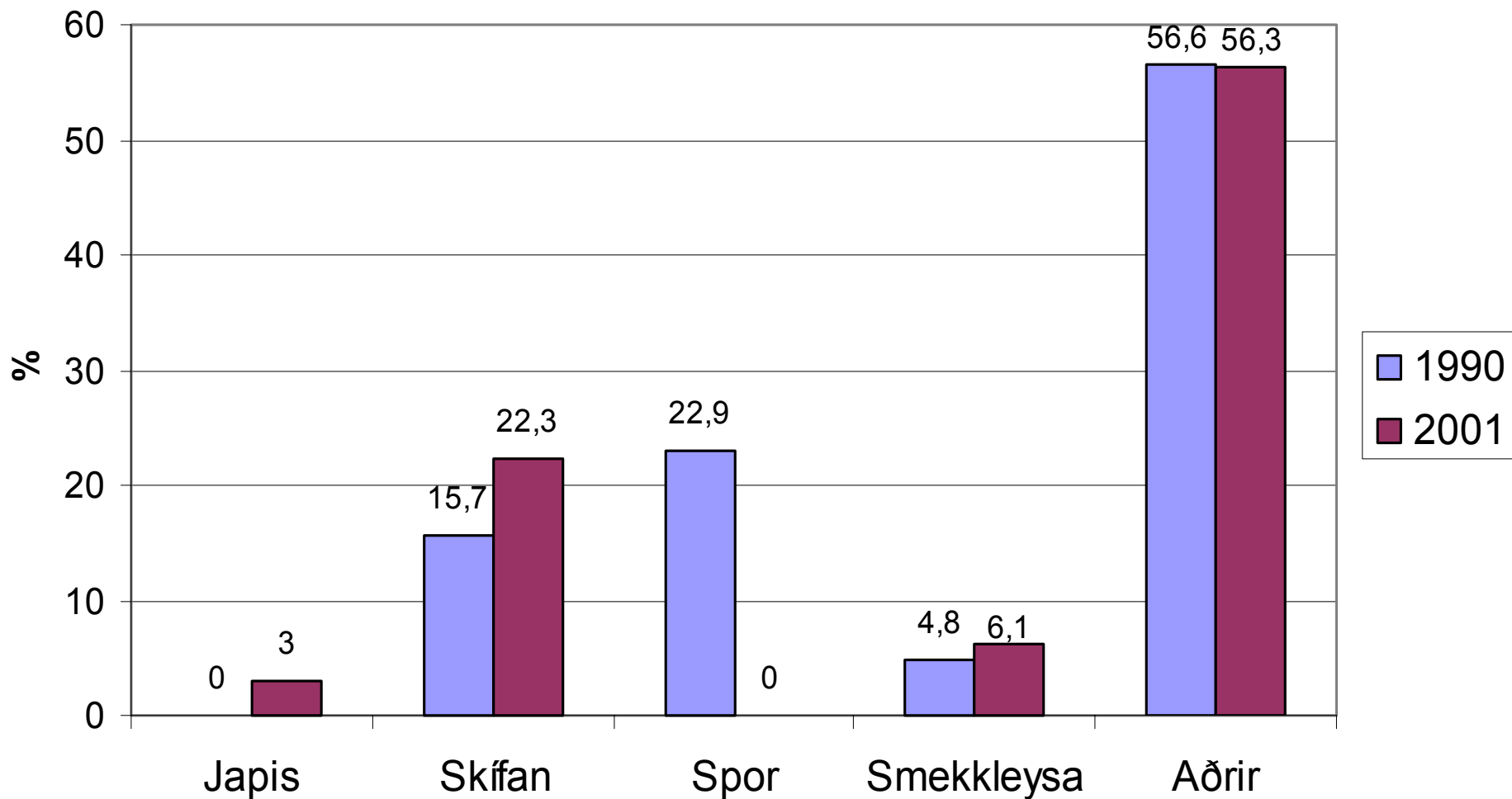
Ágúst Einarsson, 3. maí 2004

Skipting innlends útgefins efnis 1979, 1990 og 2001

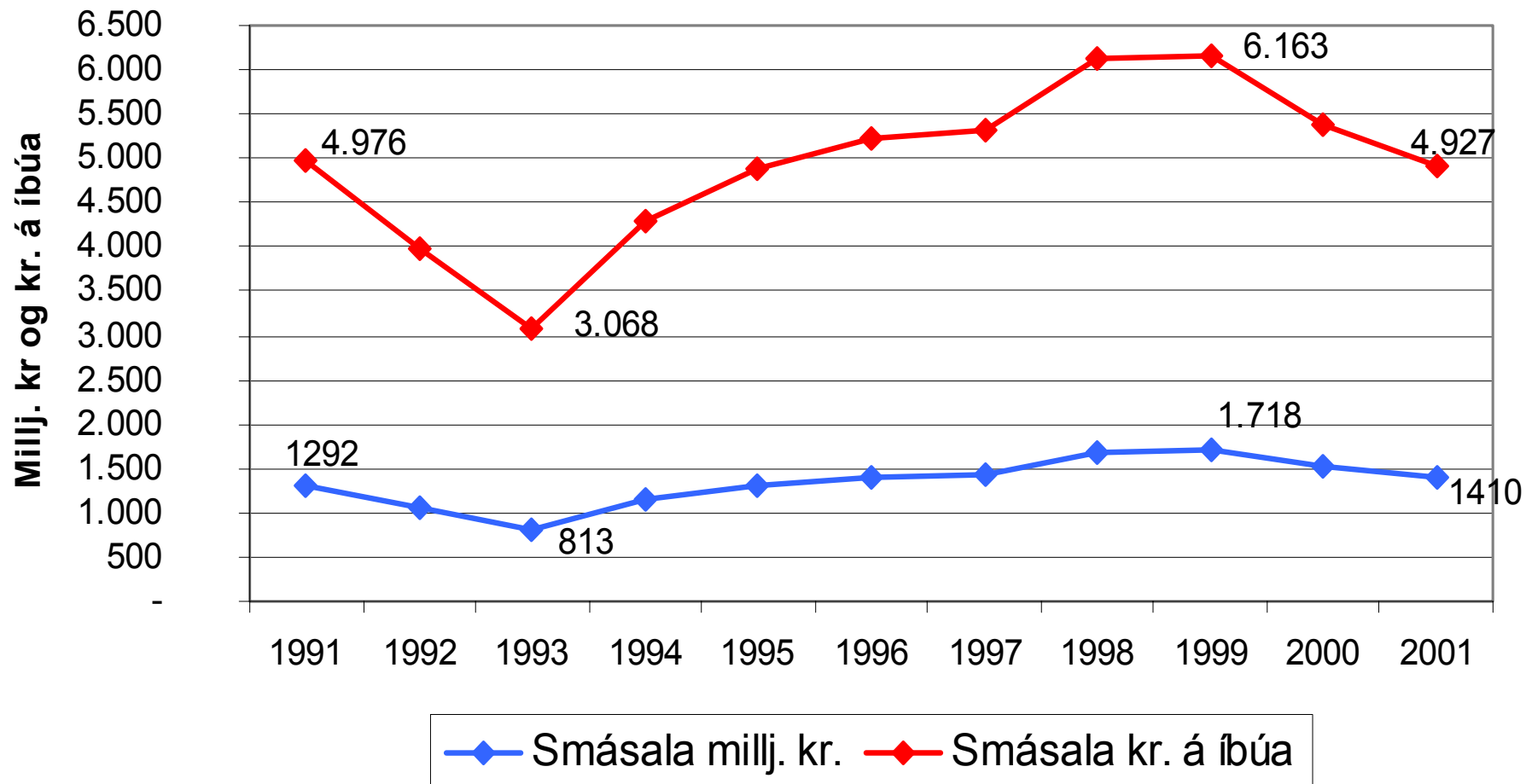


Ágúst Einarsson, 3. maí 2004

Hlutdeild fyrirtækja í innlendum útgáfum 1990 og 2001



Þróun sölu diska frá 1991 til 2001 á föstu verðlagi (2003)



Hlutdeild innlendra diska árið 1991 var 32% en árið 2001 var hún 49%

Skífan er með yfirburðarstöðu í smásölu, heildsölu og dreifingu á diskum

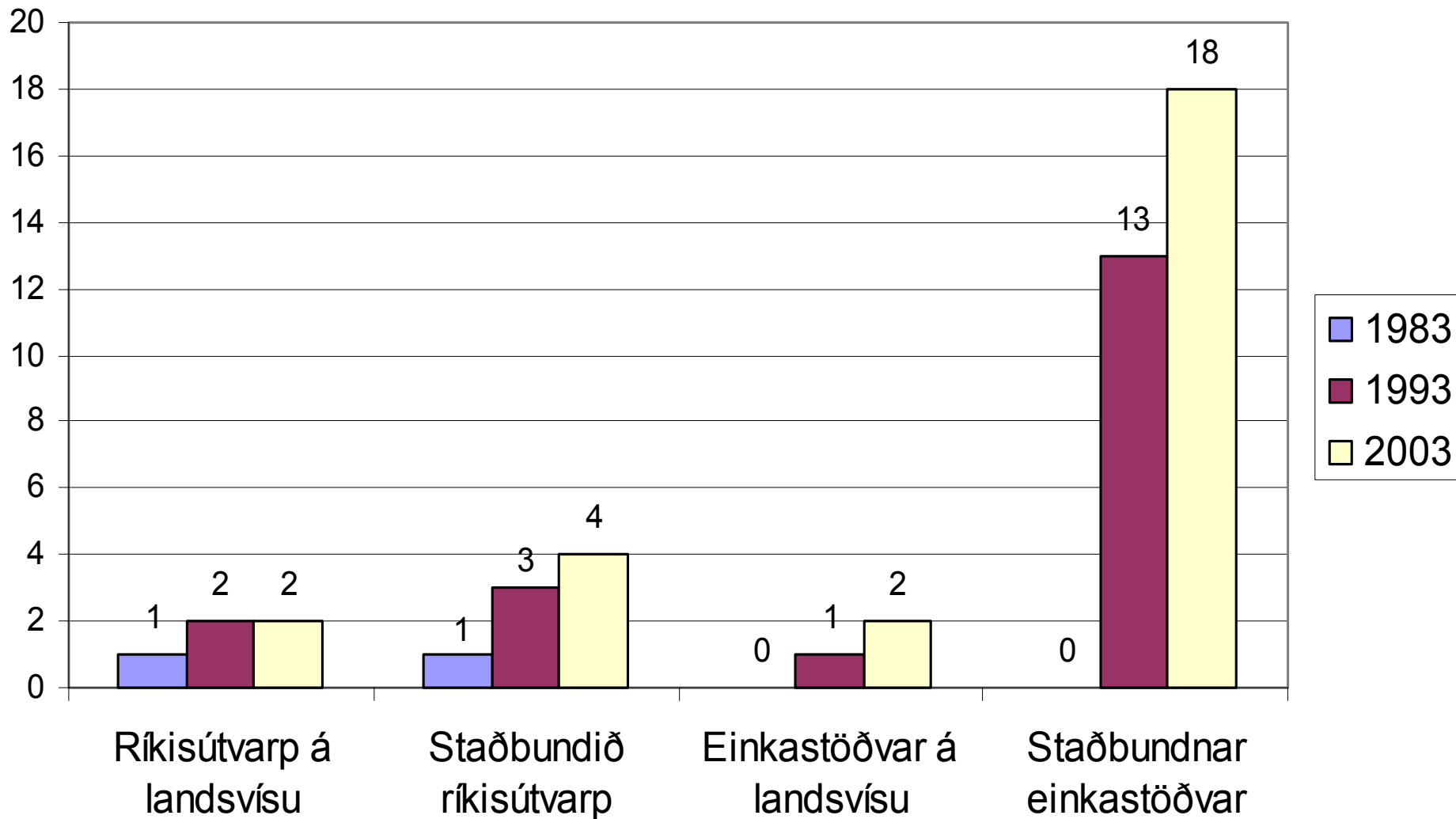
Heildsala á diskum 2003 var yfir 800 millj. kr.

Íslenskar kvikmyndir voru 58 talsins frá 1985-2002

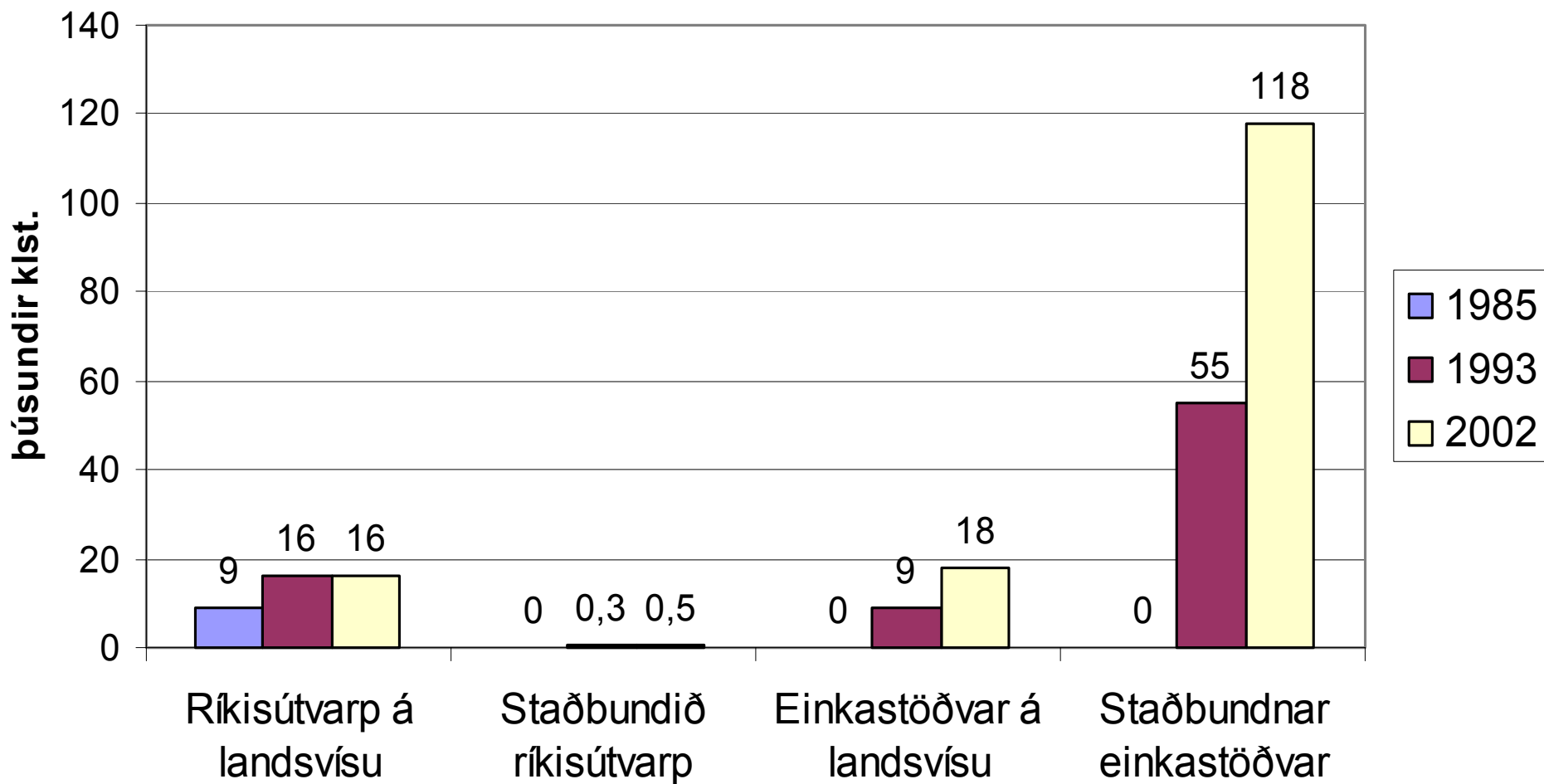
Ekki vöxtur á myndbandamarkaði



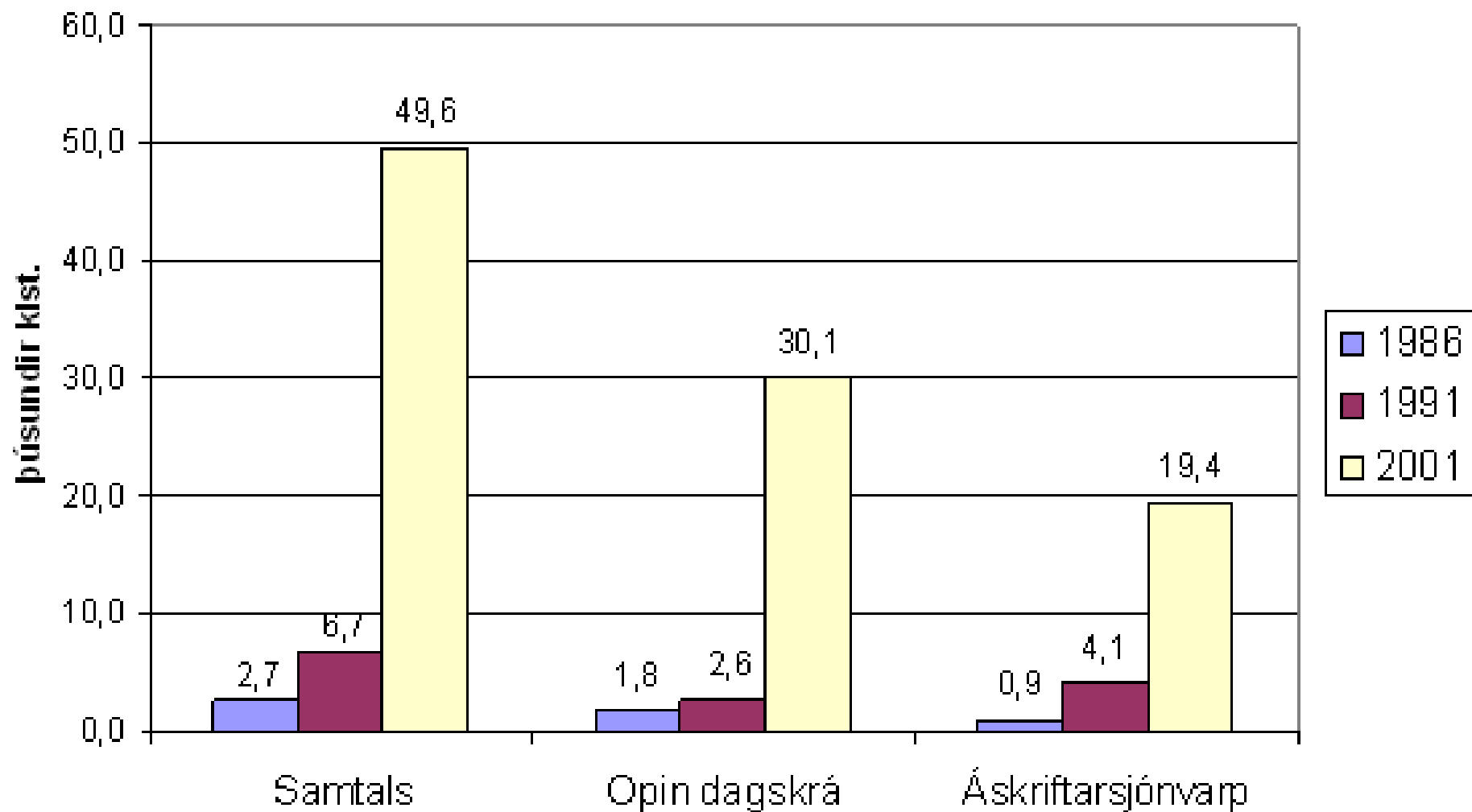
Fjöldi hljóðvarpsstöðva 1983, 1993 og 2003



Útsendingartími hljóðvarpsstöðva 1985, 1993 og 2002

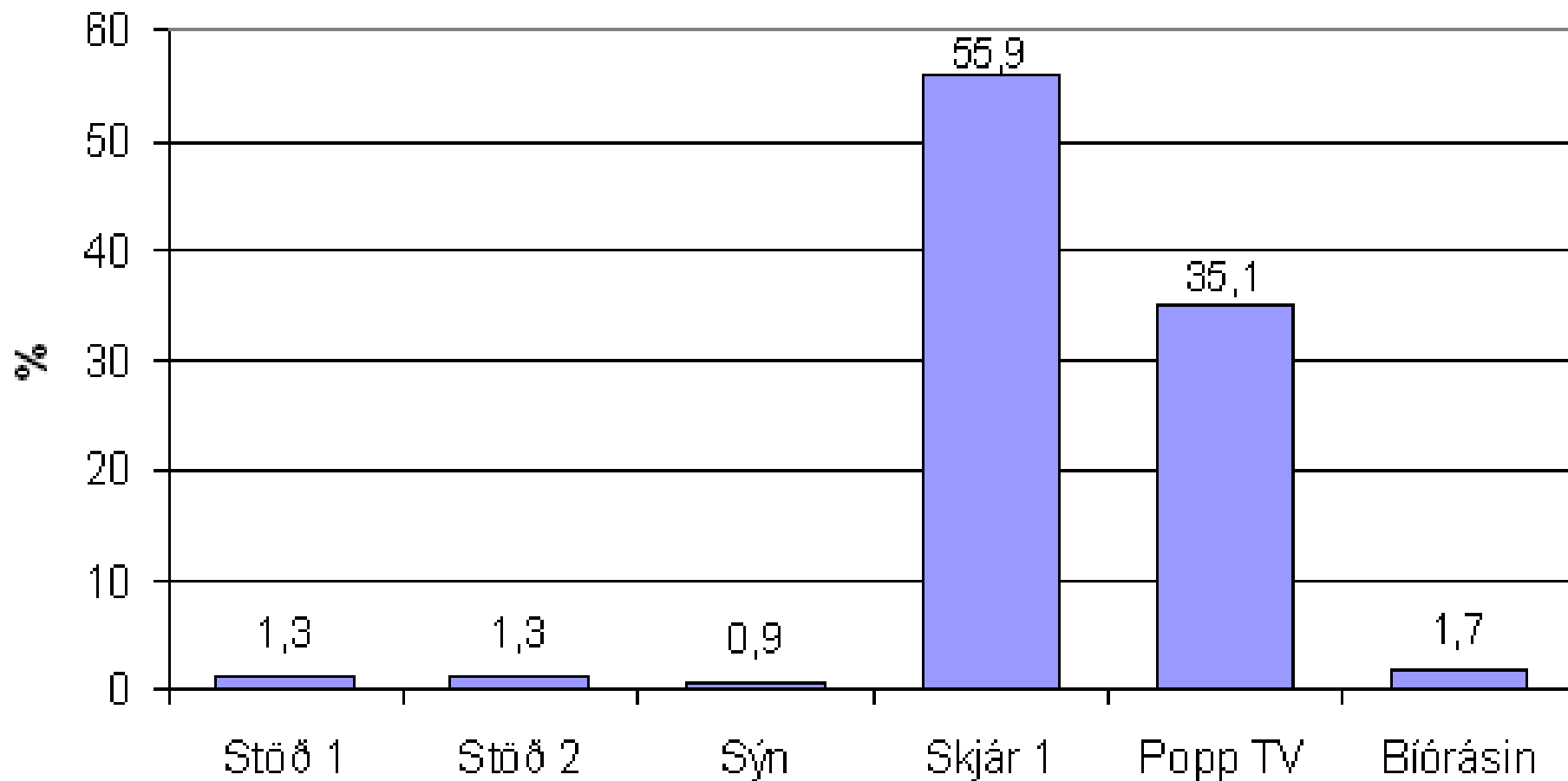


Sjónvarpsútsendingar í klst. 1986, 1991 og 2001



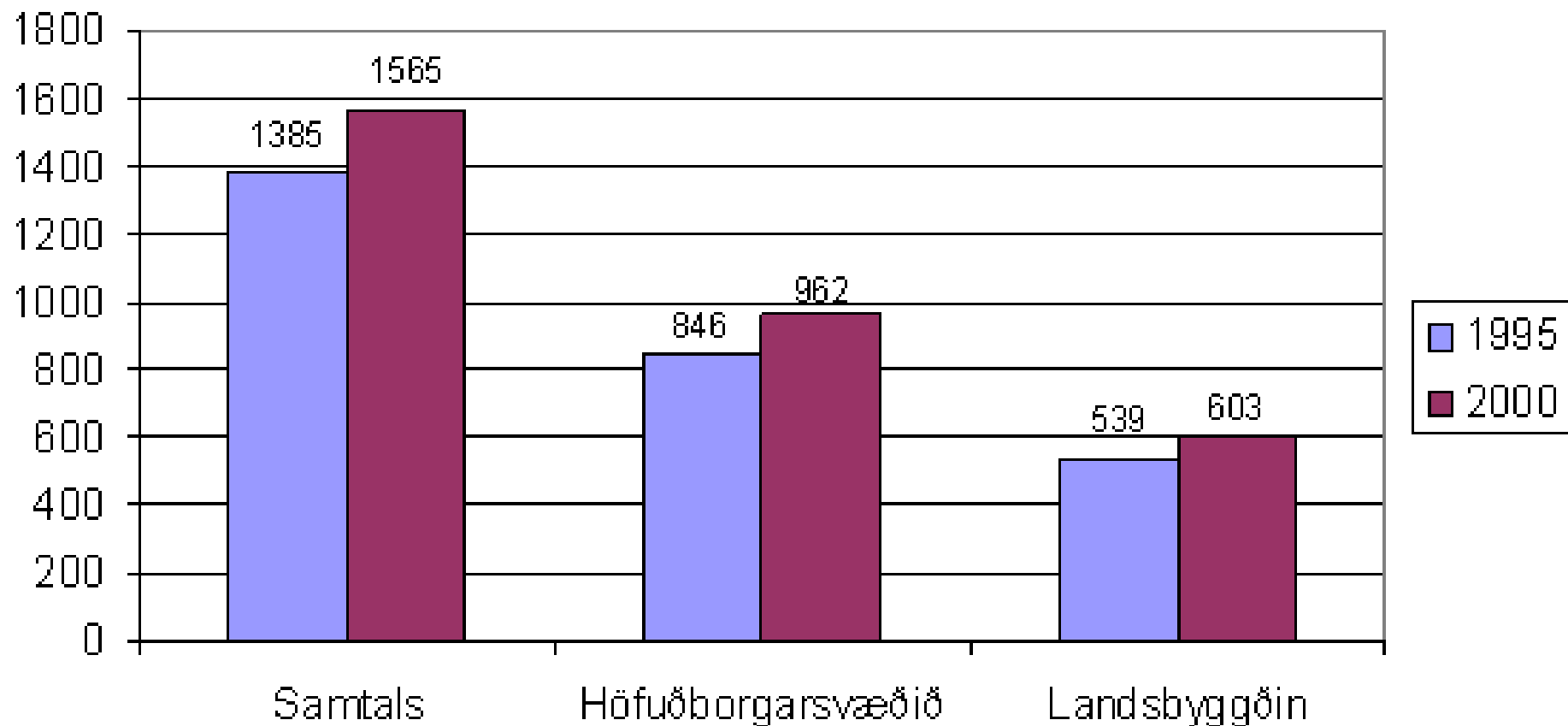
Ágúst Einarsson, 3. maí 2004

Hlutdeild sérhæfðs tónlistarefnis árið 2002 á einstökum sjónvarpsstöðvum

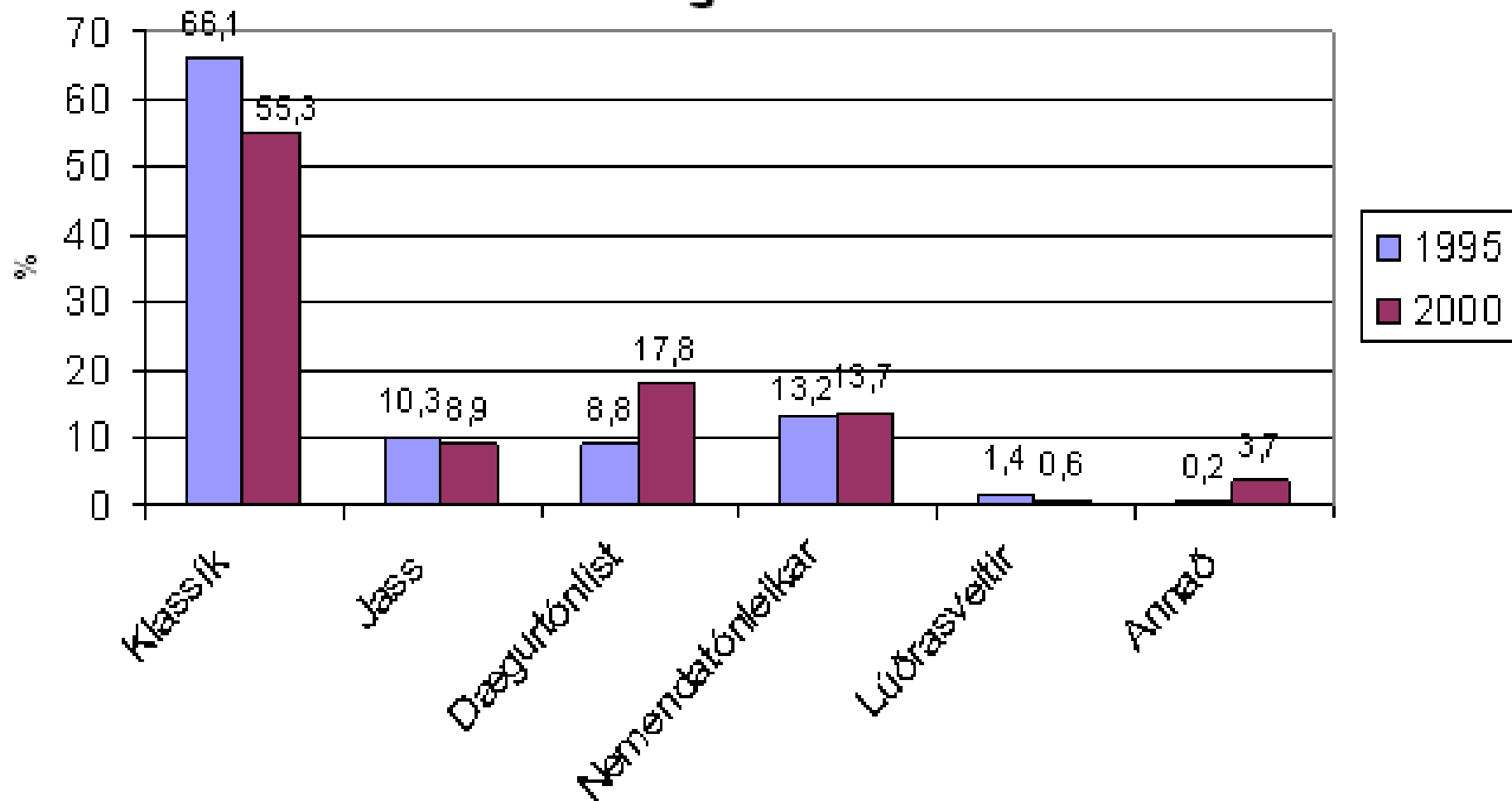


Ágúst Einarsson, 3. maí 2004

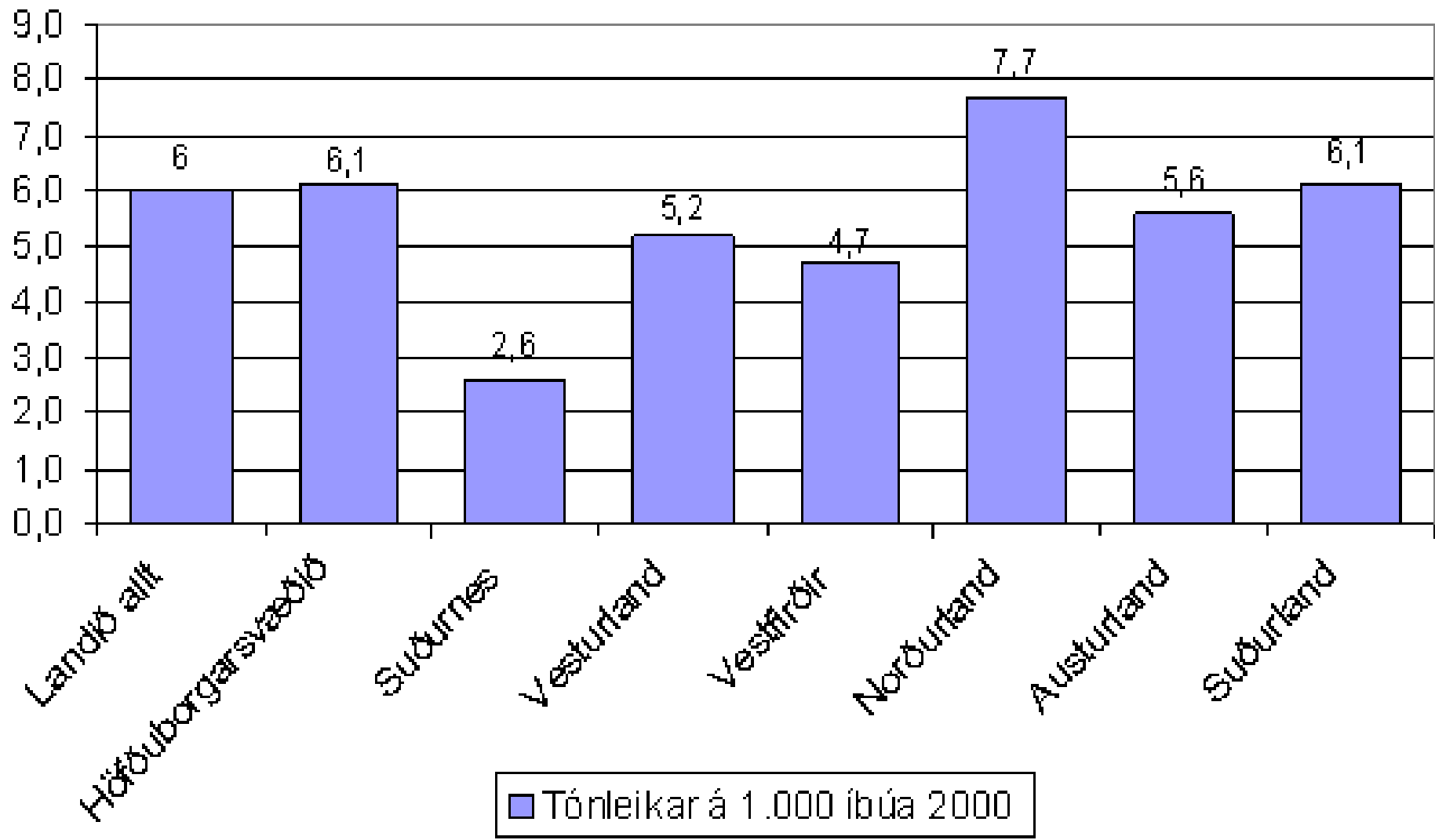
Fjöldi tónleika á höfuðborgarsvæðinu og á landsbyggðinni 1995 og 2000



Hlutdeild tegundar tónlistar í heildartónleikum 1995 og 2000

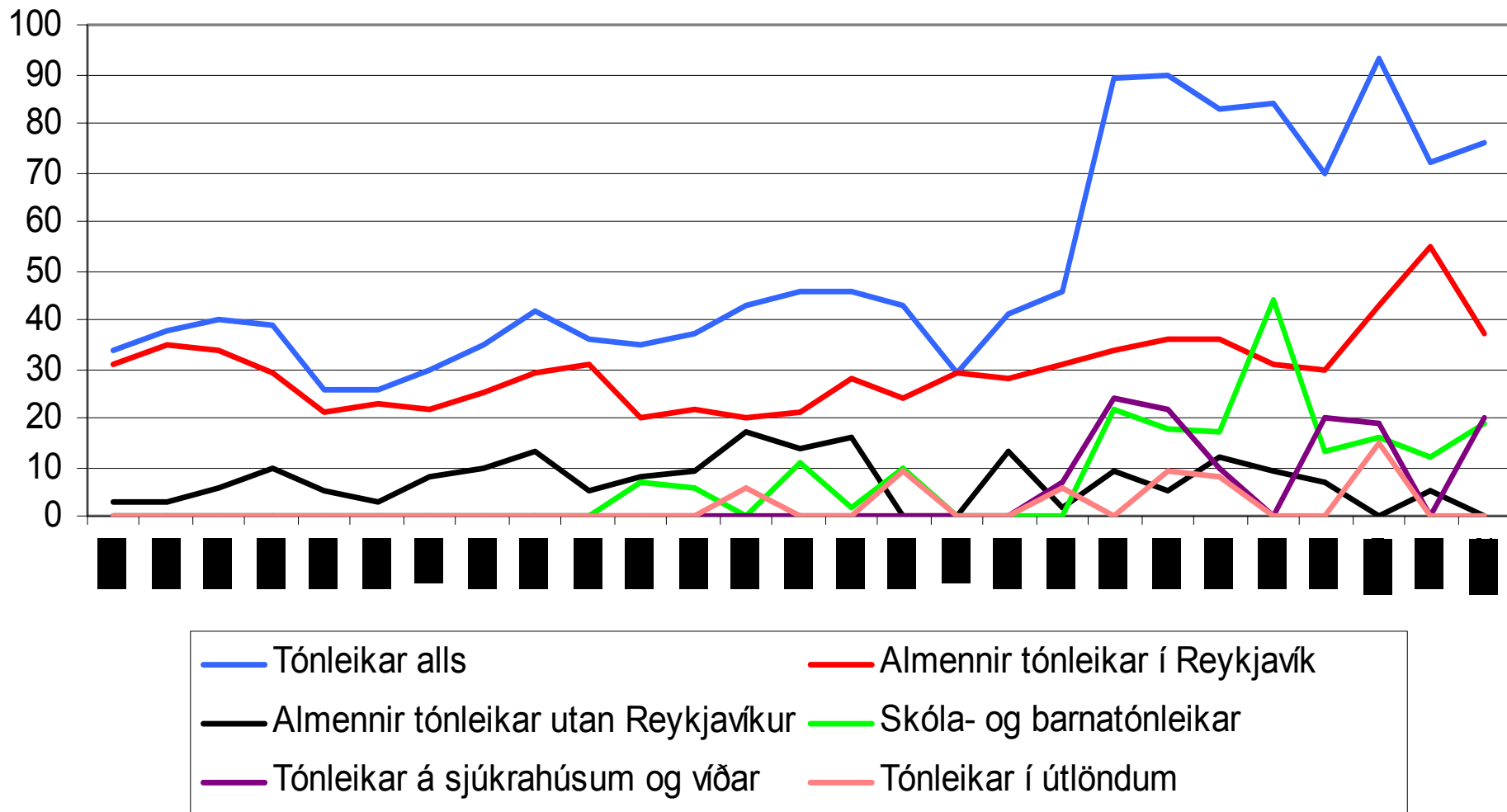


Tónleikar á 1.000 íbúa í einstökum landshlutum 2000

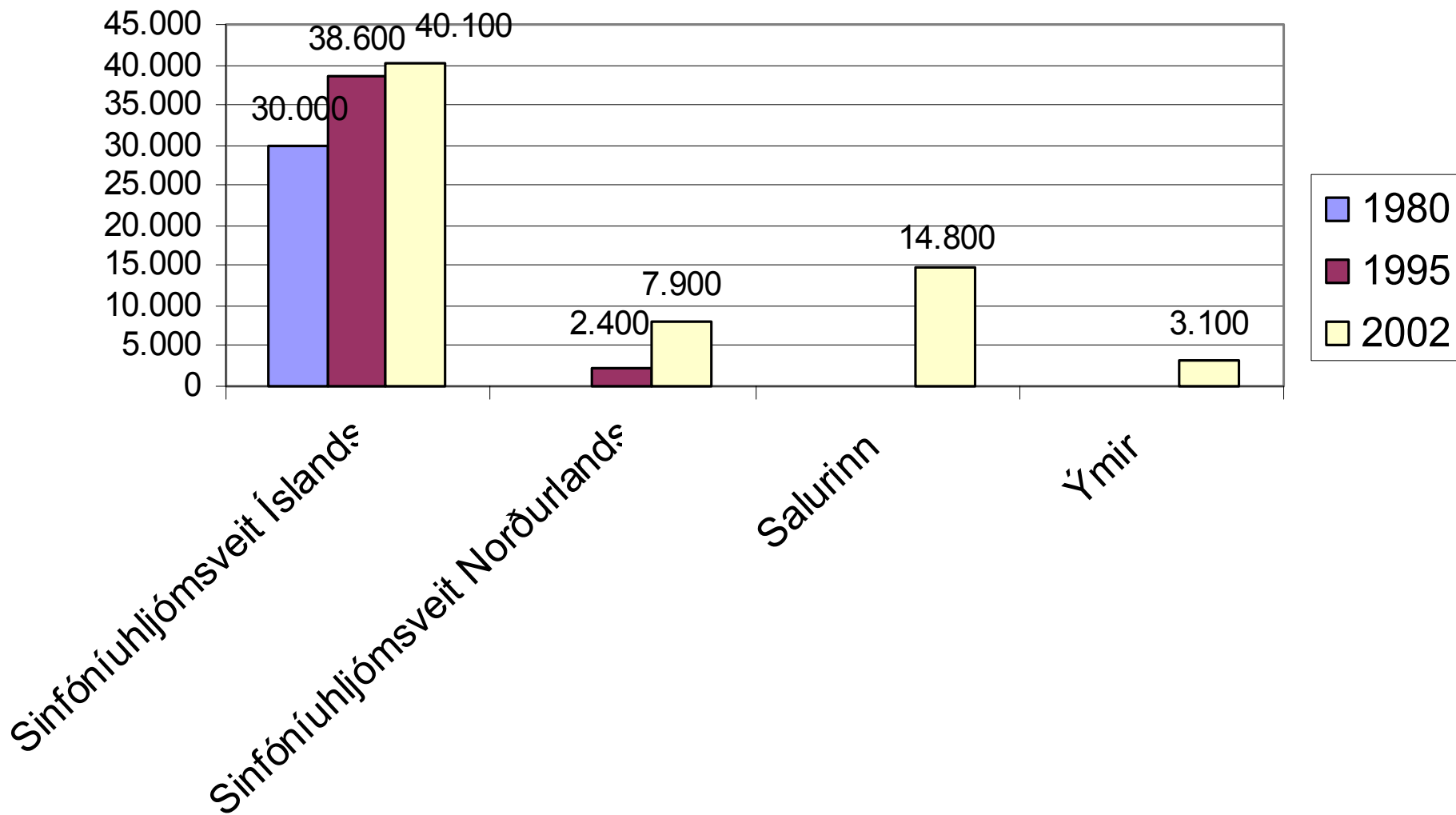


Ágúst Einarsson, 3. maí 2004

Fjöldi tónleika Sinfóníuhljómsveitarinnar 1965 til 2002

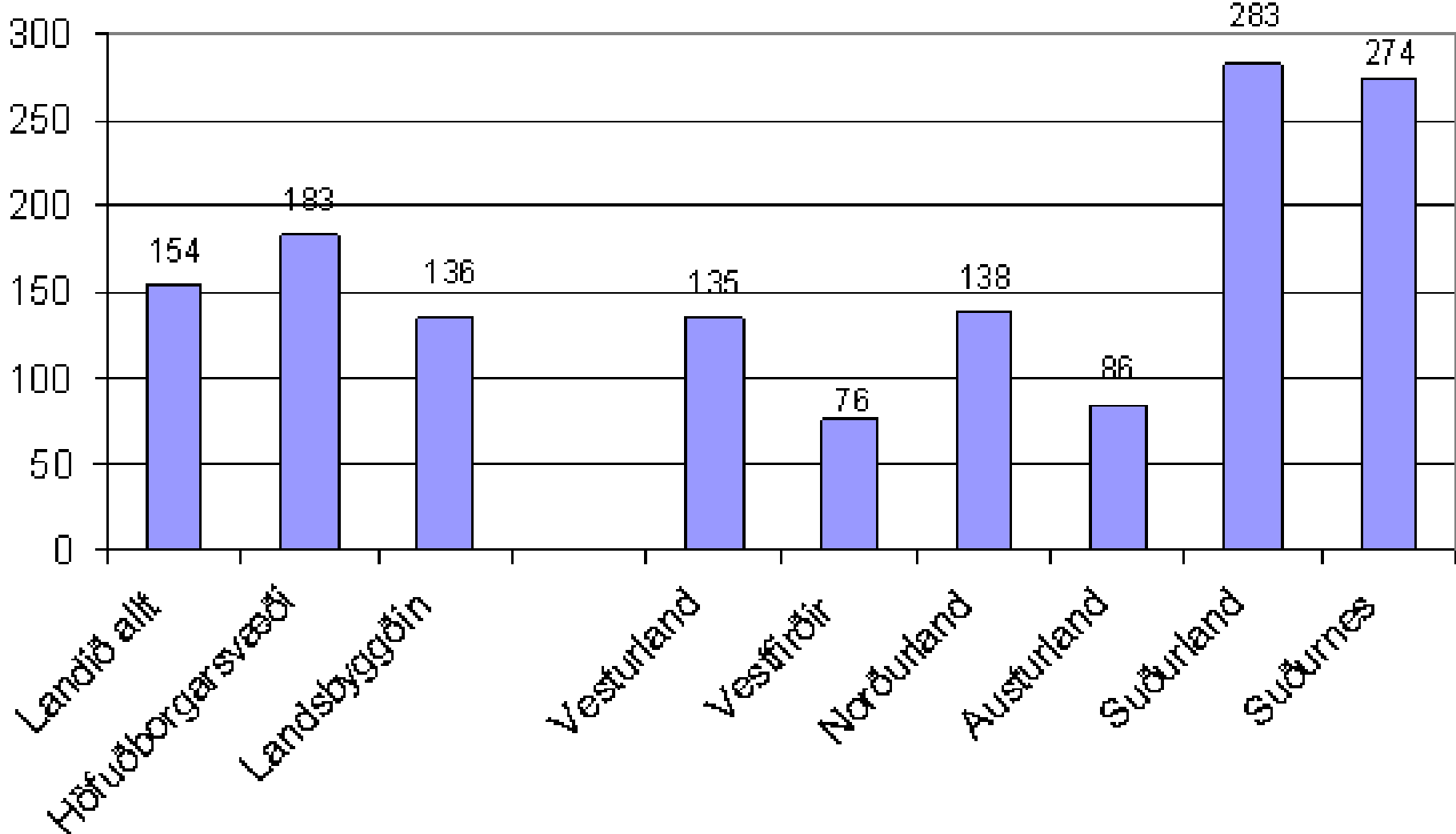


Fjöldi gesta á tónleikum 1980, 1995 og 2002



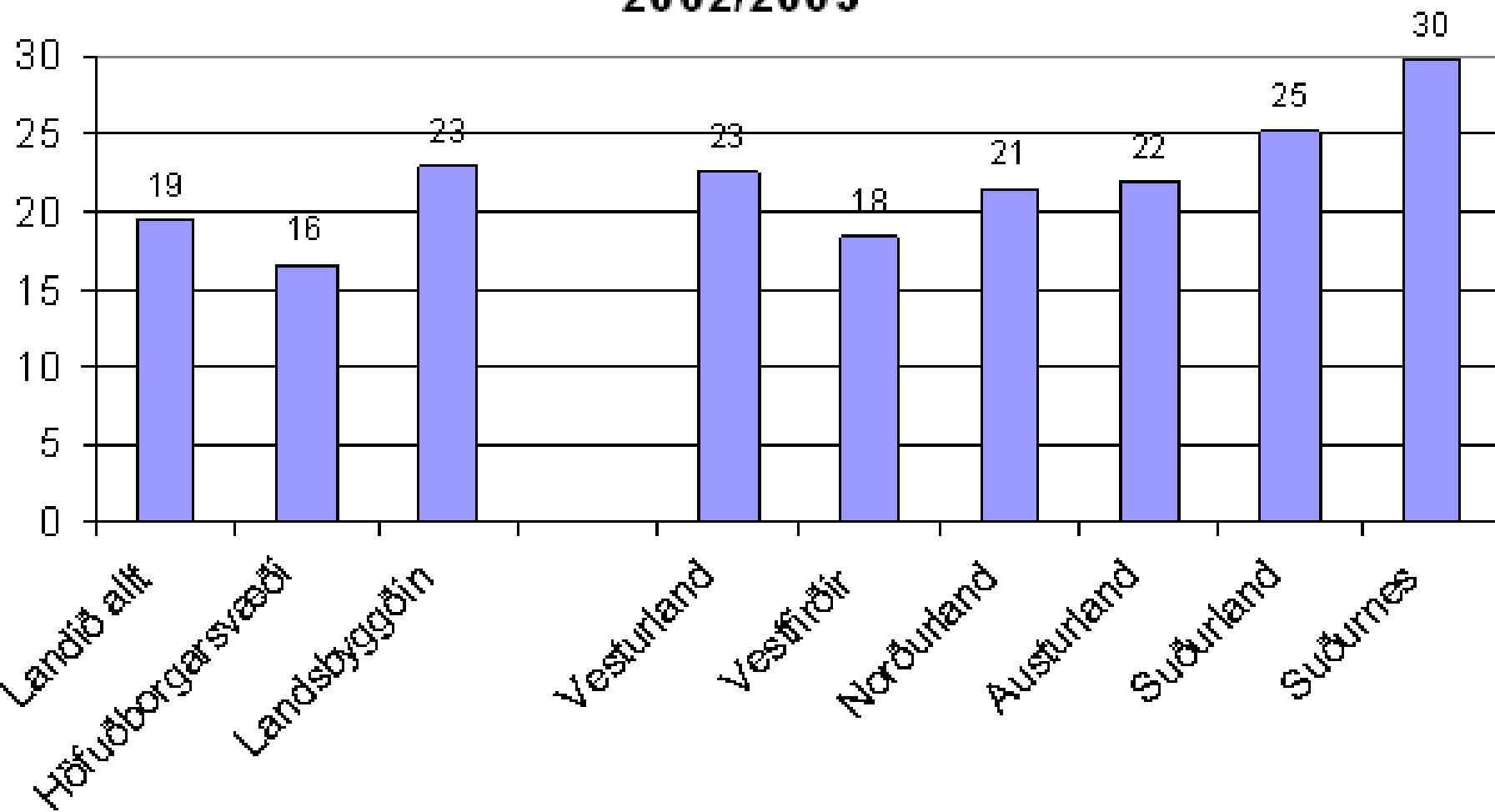
Ár	Fjöldi tónlistarskóla	Fjöldi nemenda	Hlutfall nemenda af íbúarfjölda
1962	14	1.100	0,6%
1972	30	3.000	1,4%
1981	56	7.500	3,2%
1991	67	8.700	3,3%
2003	80	12.000	4,1%

Meðalfjöldi nemenda í tónlistarskólum 2002/2003

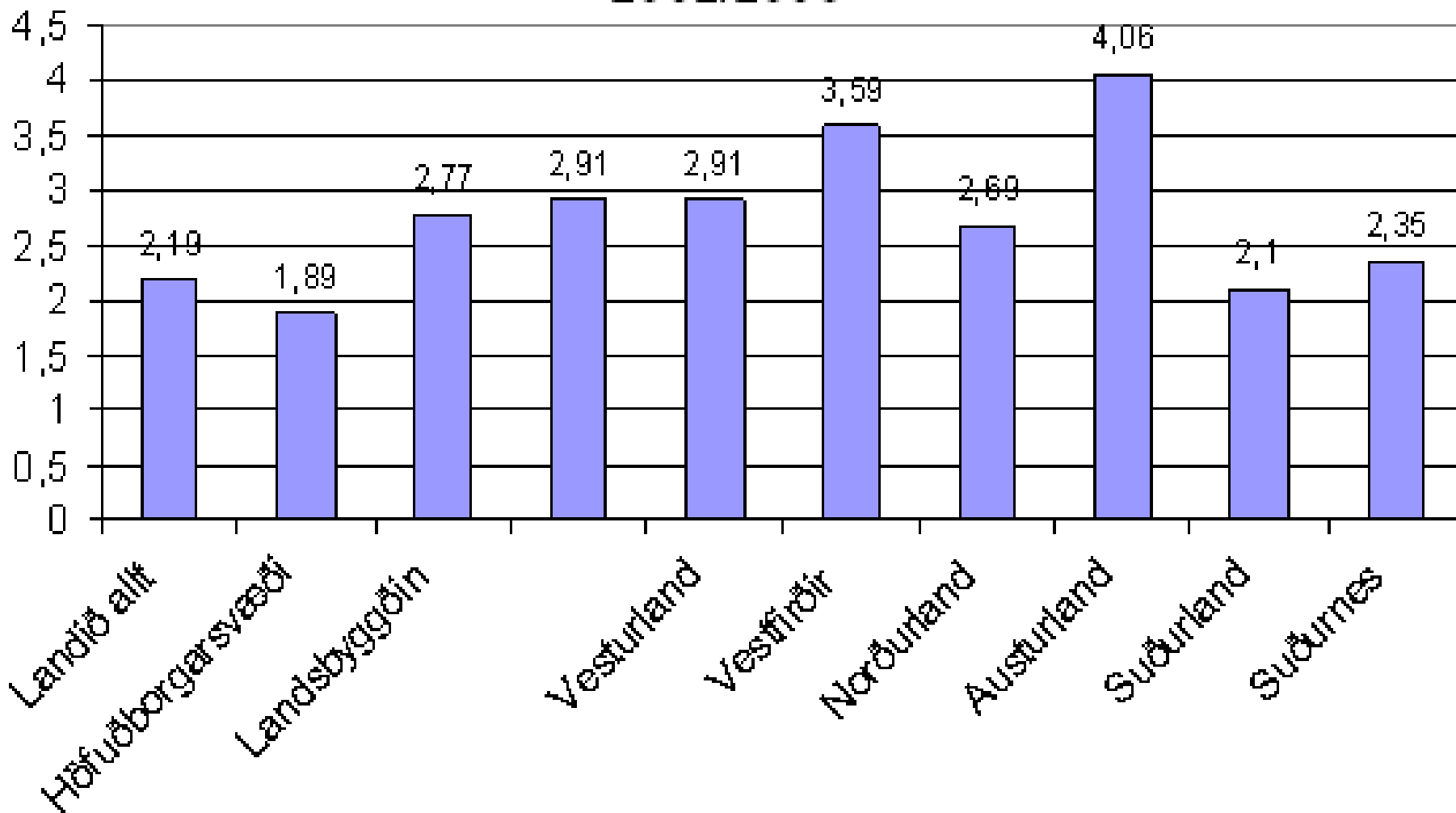


Ágúst Einarsson, 3. maí 2004

Meðalfjöldi nemenda á hvern kennara (stöðugildi) 2002/2003

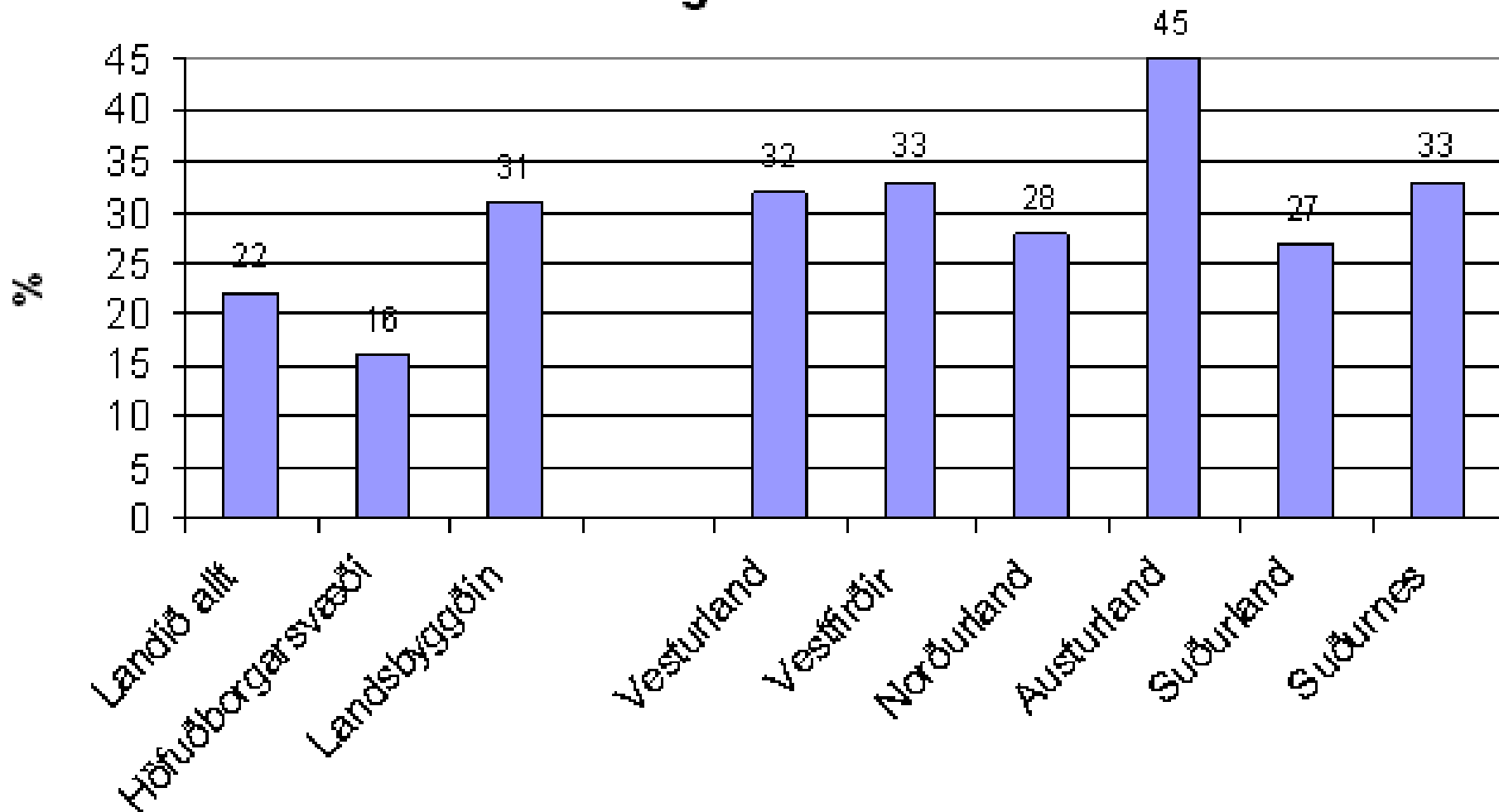


Stöðugildi tónlistarkennara á hverja 1.000 íbúa 2002/2003

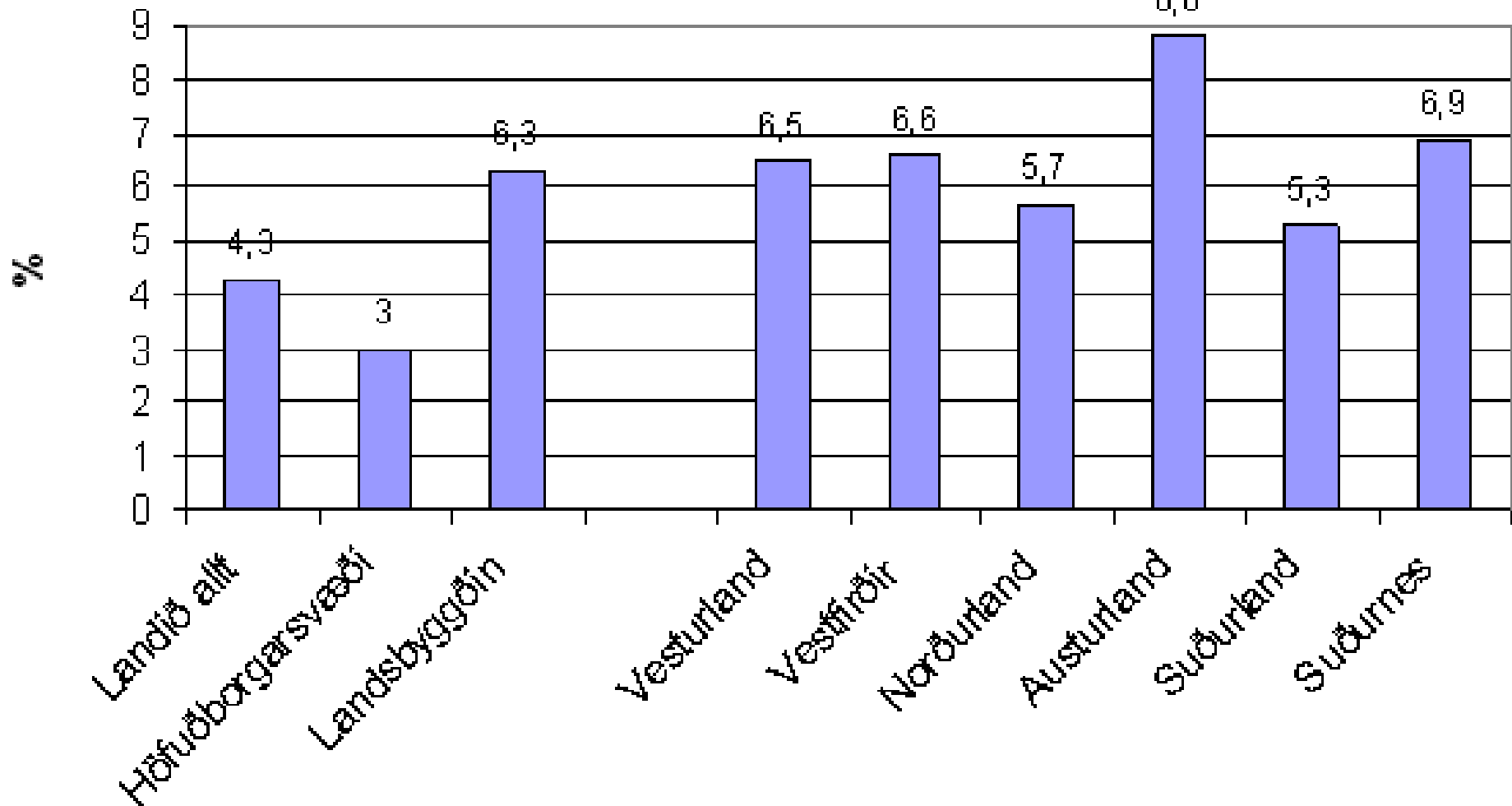


Ágúst Einarsson, 3. maí 2004

Nemendur í tónlistarskólum 15 ára og yngri sem hlutfall af börnum á grunnskólaaldri 2002/2003



Nemendur í tónlistarskólum sem hlutfall af íbúafjölda 2002/2003



Ágúst Einarsson, 3. maí 2004

Hundruð manna vinna innan kirkjunnar við tónlist, m.a tæplega 200 organistar

Um 3.000 þúsund manns eru í kórum hérlendis en tiltölulegar fátt fólk er þar í föstum stöðum

Mikil efnahagsleg umsvif eru vegna kóra, t.d. ferðalög, neysla og tónleikar



Tónlistariðaðurinn er öflug atvinnugrein
hérlandis og getur borið höfuðið mjög hátt

Miðað við vöxt tónlistariðnaðarins og
annarra skapandi atvinnugreina í nálægum
löndum og öflugan stuðning og skilning á
stöðu tónlistariðnaðarins er líklegt að um
1.500 manns muni vinna í tónlistariðnaði
innan 5 ára og framlag til
landsframleiðslunnar verði um 1,2%.



Tónlistin hefur mikla hagræna þýðingu

Tónlistin skilar miklu til landsframleiðslunnar og hefur jákvæð hagræn áhrif á fjölda atvinnugreina.

Auk þess veitir tónlistin mikla ánægju sem er ekki mæld í hagtölum

**„Án tónlistar er lífið
eins og ferðalag í eyðimörk“**

Pat Conroy, f. 1945

bandarískur rithöfundur. Höfundur m.a. „The Prince of Tides.“



Ágúst Einarsson, 3. maí 2004

Ágúst Einarsson, 3. maí 2004

Hagræn áhrif tónlistariðnaðarins

Meginniðurstöður

- Menning, en tónlist er mikilvægur þáttur hennar, skiptir miklu máli í hagkerfi okkar og skilar um 4% til landsframleiðslunnar, sem er meira en öll veitustarfsemi í landinu og nær þrefalt meira en landbúnaður og ál- og kísiljárnframleiðsla.
- Það starfa um 5.000 manns við menningu hérlendis sem er álíka fjöldi og vinnur í útgerð annars vegar og í hótél- og veitingarekstri hins vegar.



- Opinber menningarútgjöld hafa aukist frá 1990 úr 6 milljörðum í 21 milljarð árið 2001 á sambærilegu verðlagi.
- Opinber menningarútgjöld sem hlutfall af heildarútgjöldum hins opinbera hafa aukist úr 4% í 6% frá 1990 til 2001.
- Opinber menningarútgjöld sem hlutfall af vergri landsframleiðslu hafa vaxið úr 1,4% árið 1990 í 2,6% árið 2001.
- Sveitarfélögin verja meira fé til menningarmála en ríkisvaldið.
- Skapandi atvinnugreinar, en menningarstarfsemi er hluti þeirra, eru mjög umfangsmiklar hérlendis. Skapandi atvinnugreinar eru nú með um 23% af vinnumarkaði og hafa aukið hlutdeild sína úr 20% frá því fyrir 10 árum.



- Tónlist er alltaf verið að flytja aftur og aftur og þar með á sér stað verðmætasköpun. Þetta ferli er endurtekið um aldir.
- Vísindaleg vinnubrögð við stefnumótun henta mjög vel fyrir tónlistariðnaðinn.
- Um 1.200 manns vinna í tónlistariðnaði sem er tæplega 1% af íslenskum vinnumarkaði.
- Fyrirtæki í tónlistariðnaði velta um 5 milljörðum kr. á ári.
- Framlag tónlistariðnaðarins til landsframleiðslunnar er um 1% sem er mjög mikið borið saman við aðrar atvinnugreinar.
- Um 43 milljörðum kr. er varið í einkaneyslu á ári í menningu og er hlutur tónlistar um 6 milljarðar kr.
- Beinn útflutningur á tónlist er óverulegur en óbein áhrif eru mjög mikil, m.a. í ferðaþjónustu.

- Auknar rannsóknir skila miklu fyrir listgreinar, sbr. áhrif skýrslu Aflavaka um kvikmyndaiðnaðinn árið 1998.
- Innan markaðsfræðinnar eru fjölmörg líkön sem henta vel fyrir tónlistariðnaðinn.
- Þeim ungmennum sem stunda tónlistarnám er mun síður hætt við að ánetjast tóbaki, áfengi og öðrum vímuefnum og er árlegur ávinningur vegna þessa 1,1 milljarður kr.
- Útgáfa innlends tónlistarefnis hefur aukist verulega undanfarna tvo áratugi og er langmest gefið út af dægurtónlist.
- Útgáfa tónlistar einkennist af mjög mörgum aðilum sem gefa aðeins út einn titil. Hinn hluti markaðarins skiptist milli örfárra fyrirtækja.
- Söluverðmæti diska hefur staðið í stað síðasta áratug.

- Kvikmynda- og myndabandamarkaðurinn skiptir verulegu máli innan tónlistariðnaðarins.
- Hljóðvarpsrásur hefur fjölgað verulega síðustu tvo áratugi og útsendingartími sautjánfaldast. Tónlist er mjög stór þáttur í útsendu efni.
- Sjónvarpsútsendingar hafa tuttugufaldast síðastliðin 15 ár og er tónlist vaxandi þáttur í útsendu efni.
- Velta sjónvarps og útvarps er um 8 milljarðar. Þarf af er Ríkisútvarpið með um 3 milljarða og einkastöðvar með 5 milljarða.
- Tónleikum hefur fjölgað verulega undanfarin ár, sérstaklega á landsbyggðinni og er klassískt tónlist langalgengust.
- Mikill munur er á tónleikum á íbúa eftir landshlutum. Suðurnesin eru langlægst en Norðurland efst. Höfuðborgarsvæðið er í miðjum hópi.

Ágúst Einarsson, 3. maí 2004

- Sinfóníuhljómsveit Íslands skiptir verulegu máli í íslensku tónlistarlífi og hefur tónleikum fjölgað verulega síðustu fjóra áratugi. Gestum á tónleikum Sinfóníuhljómsveitarinnar hefur fjölgað um þriðjung síðustu tvo áratugi.
- Fjöldi tónlistarskóla hefur nær sexfaldast síðustu fjóra áratugi og eru nú 80 talsins. Nemendafjöldi í tónlistarskólum hefur ellefufaldast síðustu fjóra áratugi og eru nemendur nú 12.000 talsins.
- Skipulag tónlistarkennslu hérlendis er mjög gott miðað við útlönd.
- Mikill munur er á umfangi tónlistarkennslu eftir landshlutum og er hún hlutfallslega langmest á Austurlandi og minnst á höfuðborgarsvæðinu.



- Mjög mikið tónlistarstarf er í kirkjustarfi hérlendis og vinna um 300 manns við það.
- Tugir kóra starfa á landinu og eru kórfélagar um 3.000 talsins. Margir hafa fulla vinnu við starf þeirra og óbein efnahagsleg áhrif eru mjög mikil.
- Miðað við vöxt tónlistariðnaðarins og annarra skapandi atvinnugreina í nálægum löndum og öflugan stuðning og skilning á stöðu tónlistariðnaðarins er líklegt að um 1.500 manns muni vinna í tónlistariðnaði innan 5 ára og framlag til landsframleiðslunnar verði um 1,2%.



Tillögur

- Vekja athygli á stærð tónlistariðnaðarins innan greinarinnar og gagnvart umhverfinu, s.s. almenningi og stjórnámálamönnum. Tónlistariðnaðurinn er ekki þiggjandi í okkar samfélagi heldur gefandi og skilar umtalsverðu til landsframleiðslunnar.
- Auka menntun í markaðsmálum og stjórnun innan tónlistariðnarins.
- Koma upp útflutningsskrifstofu fyrir tónlist erlendis.
- Auka rannsóknir í menningarmálum og þá sérstaklega í tónlist.
- Bæta aðstöðu fyrir Sinfóníuhljómsveitina og Íslensku óperuna.